

QUADRO DE ÁREAS			
ITEM	DISCRIMINAÇÃO	UNIDADE	QUANTIDADE
01	ÁREA DO TERRENO	m²	5.545,86
02	ÁREA DE CONSTRUÇÃO TOTAL	m²	2.598,42
	- ÁREA REFORMADA	m²	1.571,93
	- ÁREA AMPLIADA	m²	361,11
	- ÁREA DA QUADRA	m²	665,38
03	ÁREA DE COBERTURA TOTAL	m²	2.981,41
	- ÁREA DE LAJE (CONSERVAR)	m²	30,99
	- ÁREA DE LAJE (CONSTRUIR)	m²	25,55
	- ÁREA DE TELHA CERÂMICA COLONIAL (CONSERVAR)	m²	1.768,36
	- ÁREA DE TELHA CERÂMICA COLONIAL (CONSTRUIR)	m²	300,97
	- ÁREA DE COBERTURA DA QUADRA A CONSERVAR	m²	694,45
	- ÁREA DE COBERTURA DA QUADRA A AMPLIAR	m²	100,12
	- ÁREA DE LAJE DE VESTIÁRIO A CONSTRUIR	m²	61,27

QUADRO DE ESQUADRIAS			
ITEM	QUANTIDADE	ESPECIFICAÇÃO	UNIDADE
01	1	PORTA ALUMINUM 2000x2100	m²
02	1	PORTA ALUMINUM 2000x2100	m²
03	1	PORTA ALUMINUM 2000x2100	m²
04	1	PORTA ALUMINUM 2000x2100	m²
05	1	PORTA ALUMINUM 2000x2100	m²
06	1	PORTA ALUMINUM 2000x2100	m²
07	1	PORTA ALUMINUM 2000x2100	m²
08	1	PORTA ALUMINUM 2000x2100	m²
09	1	PORTA ALUMINUM 2000x2100	m²
10	1	PORTA ALUMINUM 2000x2100	m²
11	1	PORTA ALUMINUM 2000x2100	m²
12	1	PORTA ALUMINUM 2000x2100	m²
13	1	PORTA ALUMINUM 2000x2100	m²
14	1	PORTA ALUMINUM 2000x2100	m²
15	1	PORTA ALUMINUM 2000x2100	m²
16	1	PORTA ALUMINUM 2000x2100	m²
17	1	PORTA ALUMINUM 2000x2100	m²
18	1	PORTA ALUMINUM 2000x2100	m²
19	1	PORTA ALUMINUM 2000x2100	m²
20	1	PORTA ALUMINUM 2000x2100	m²
21	1	PORTA ALUMINUM 2000x2100	m²
22	1	PORTA ALUMINUM 2000x2100	m²
23	1	PORTA ALUMINUM 2000x2100	m²
24	1	PORTA ALUMINUM 2000x2100	m²
25	1	PORTA ALUMINUM 2000x2100	m²
26	1	PORTA ALUMINUM 2000x2100	m²
27	1	PORTA ALUMINUM 2000x2100	m²
28	1	PORTA ALUMINUM 2000x2100	m²
29	1	PORTA ALUMINUM 2000x2100	m²
30	1	PORTA ALUMINUM 2000x2100	m²
31	1	PORTA ALUMINUM 2000x2100	m²
32	1	PORTA ALUMINUM 2000x2100	m²
33	1	PORTA ALUMINUM 2000x2100	m²
34	1	PORTA ALUMINUM 2000x2100	m²
35	1	PORTA ALUMINUM 2000x2100	m²
36	1	PORTA ALUMINUM 2000x2100	m²
37	1	PORTA ALUMINUM 2000x2100	m²
38	1	PORTA ALUMINUM 2000x2100	m²
39	1	PORTA ALUMINUM 2000x2100	m²
40	1	PORTA ALUMINUM 2000x2100	m²
41	1	PORTA ALUMINUM 2000x2100	m²
42	1	PORTA ALUMINUM 2000x2100	m²
43	1	PORTA ALUMINUM 2000x2100	m²
44	1	PORTA ALUMINUM 2000x2100	m²
45	1	PORTA ALUMINUM 2000x2100	m²
46	1	PORTA ALUMINUM 2000x2100	m²
47	1	PORTA ALUMINUM 2000x2100	m²
48	1	PORTA ALUMINUM 2000x2100	m²
49	1	PORTA ALUMINUM 2000x2100	m²
50	1	PORTA ALUMINUM 2000x2100	m²
51	1	PORTA ALUMINUM 2000x2100	m²
52	1	PORTA ALUMINUM 2000x2100	m²
53	1	PORTA ALUMINUM 2000x2100	m²
54	1	PORTA ALUMINUM 2000x2100	m²
55	1	PORTA ALUMINUM 2000x2100	m²
56	1	PORTA ALUMINUM 2000x2100	m²
57	1	PORTA ALUMINUM 2000x2100	m²
58	1	PORTA ALUMINUM 2000x2100	m²
59	1	PORTA ALUMINUM 2000x2100	m²
60	1	PORTA ALUMINUM 2000x2100	m²
61	1	PORTA ALUMINUM 2000x2100	m²
62	1	PORTA ALUMINUM 2000x2100	m²
63	1	PORTA ALUMINUM 2000x2100	m²
64	1	PORTA ALUMINUM 2000x2100	m²
65	1	PORTA ALUMINUM 2000x2100	m²
66	1	PORTA ALUMINUM 2000x2100	m²
67	1	PORTA ALUMINUM 2000x2100	m²
68	1	PORTA ALUMINUM 2000x2100	m²
69	1	PORTA ALUMINUM 2000x2100	m²
70	1	PORTA ALUMINUM 2000x2100	m²
71	1	PORTA ALUMINUM 2000x2100	m²
72	1	PORTA ALUMINUM 2000x2100	m²
73	1	PORTA ALUMINUM 2000x2100	m²
74	1	PORTA ALUMINUM 2000x2100	m²
75	1	PORTA ALUMINUM 2000x2100	m²
76	1	PORTA ALUMINUM 2000x2100	m²
77	1	PORTA ALUMINUM 2000x2100	m²
78	1	PORTA ALUMINUM 2000x2100	m²
79	1	PORTA ALUMINUM 2000x2100	m²
80	1	PORTA ALUMINUM 2000x2100	m²
81	1	PORTA ALUMINUM 2000x2100	m²
82	1	PORTA ALUMINUM 2000x2100	m²
83	1	PORTA ALUMINUM 2000x2100	m²
84	1	PORTA ALUMINUM 2000x2100	m²
85	1	PORTA ALUMINUM 2000x2100	m²
86	1	PORTA ALUMINUM 2000x2100	m²
87	1	PORTA ALUMINUM 2000x2100	m²
88	1	PORTA ALUMINUM 2000x2100	m²
89	1	PORTA ALUMINUM 2000x2100	m²
90	1	PORTA ALUMINUM 2000x2100	m²
91	1	PORTA ALUMINUM 2000x2100	m²
92	1	PORTA ALUMINUM 2000x2100	m²
93	1	PORTA ALUMINUM 2000x2100	m²
94	1	PORTA ALUMINUM 2000x2100	m²
95	1	PORTA ALUMINUM 2000x2100	m²
96	1	PORTA ALUMINUM 2000x2100	m²
97	1	PORTA ALUMINUM 2000x2100	m²
98	1	PORTA ALUMINUM 2000x2100	m²
99	1	PORTA ALUMINUM 2000x2100	m²
100	1	PORTA ALUMINUM 2000x2100	m²

REVESTIMENTOS

PISO

PARA PAREDES

TETO

OBSERVAÇÕES (LEVANTAMENTO JULHO 2021)

HISTÓRICO		
ALTERAÇÃO	REVISÃO	DATA
1.		
2.		
3.		
4.		
5.		

ARQUITETO(A):

ENGENHEIRO(A) RESPONSÁVEL:

PROPRIETÁRIO:

GOVERNO DO ESTADO DO PIAUÍ

SEDUC - SECRETARIA DE ESTADO DA EDUCAÇÃO

10º GRE - REGIONAL FLORIANO

DEPARTAMENTO: UNIDADE DE GESTÃO DA REDE FÍSICA

TÍTULO DO PROJETO: CETO FAULZER BUCAR

PROJETO DO SERVIÇO: PRAÇA SOBRAL NETO, S/N - BAIRRO CENTRO

TÍTULO DO DESENHO: PLANTA BAIXA

MUNICÍPIO: FLORIANO - PI

ZONA: URBANA

DESENHO: HUSLEE ALENCAR

FASE: LEVANTAMENTO

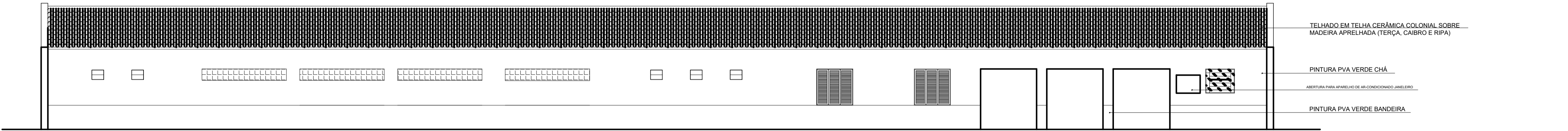
DATA: JULHO / 2021

REVISÃO: EMISSÃO INICIAL

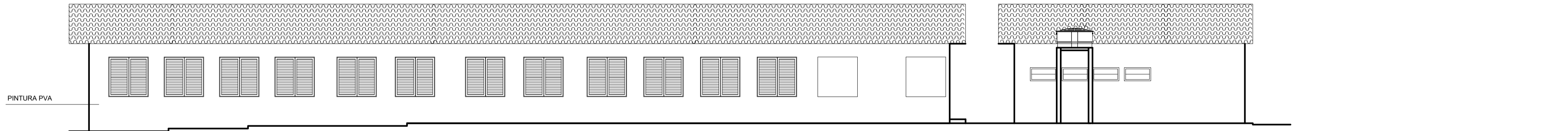
DESENHO: LEV

FRANCHA: 01/02

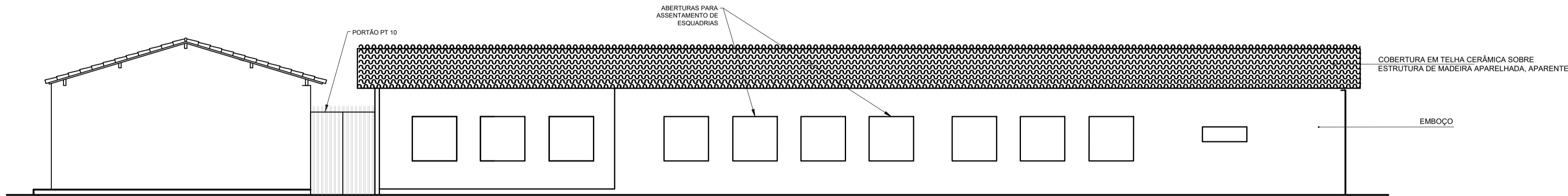
ESCALA: INDICADA



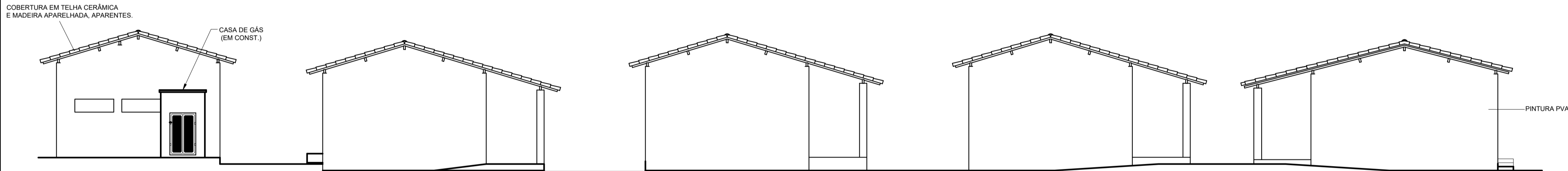
Fachada 01  
ESC: 1/100



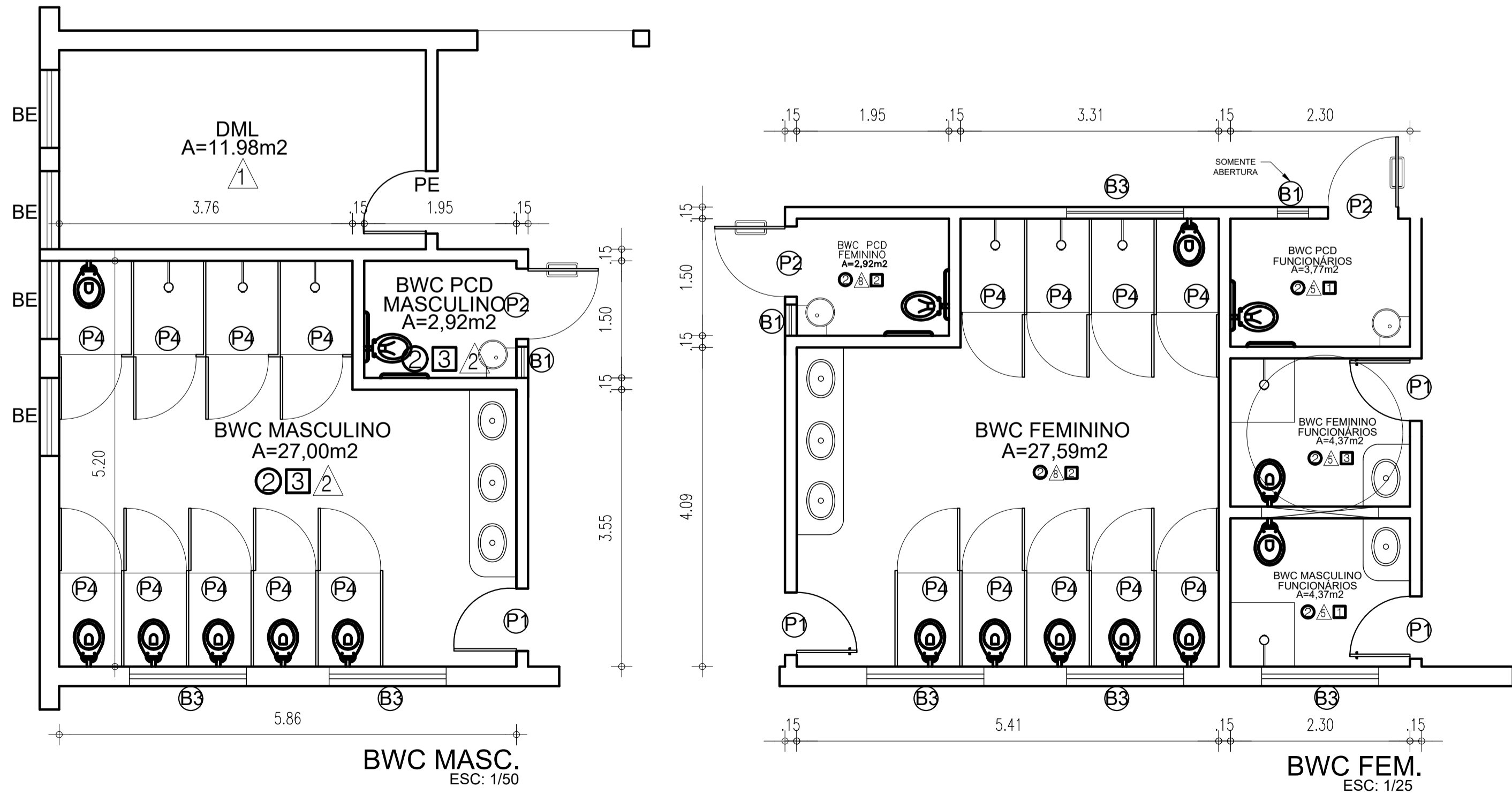
Fachada 02  
ESC: 1/100




Fachada 03  
ESC: 1/100



Fachada 04  
ESC: 1/100



HISTÓRICO		
ALTERAÇÃO	REVISÃO	DATA
1.		
2.		
3.		
4.		
5.		
ARQUITETO(A):	ENGENHEIRO(A) RESPONSÁVEL:	PROPRIETÁRIO:



**GOVERNO DO ESTADO DO PIAUÍ**

SEDUC - SECRETARIA DE ESTADO DA EDUCAÇÃO

10º GRE - REGIONAL FLORIANO

DEPARTAMENTO: UNIDADE DE GESTÃO DA REDE FÍSICA

TÍTULO DO PROJETO: CETI FAUZER BUCAR

ENDEREÇO DO SERVIÇO: PRAÇA SOBRAL NETO, S/N - BAIRRO CENTRO

TÍTULO DO DESENHO: PLANTA BAIXA

MUNICÍPIO: FLORIANO - PI

DESENHO: HUSLEE ALENCAR

ZONA: URBANA

ESCALA: INDICADA

DATA: JULHO / 2021

REVISÃO: EMISSÃO INICIAL

DESENHO: **LEV**

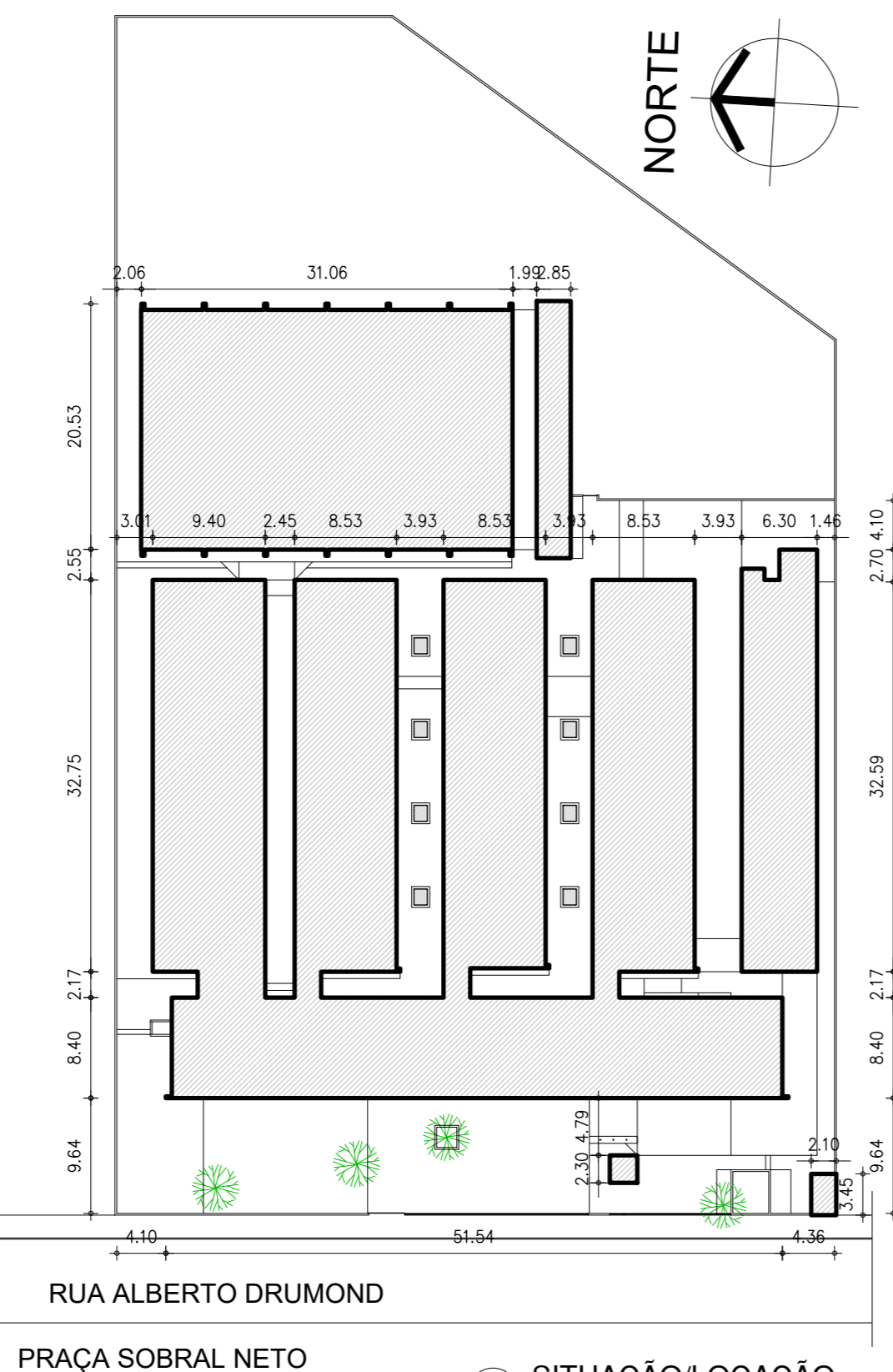
PRANCHA: **02/02**

COR	PENA
red	07 0.1
yellow	07 0.2
green	07 0.3
cyan	07 0.4
blue	07 0.5
magenta	07 0.6
white	07 0.7
08	07 0.1
40	40 0.1
94	94 0.1
240	240 0.1
253	253 0.1

COR PENA  
red 07 0,1  
yellow 07 0,2  
green 07 0,3  
cyan 07 0,4  
blue 07 0,5  
magenta 07 0,6  
white 07 0,7  
08 07 0,1  
40 40 0,1  
94 94 0,1  
240 240 0,1  
253 253 0,1

RUA ANTONIO NETO

U.E. OSVALDO DA COSTA E SILVA



RUA ALBERTO DRUMOND

PRAÇA SOBRAL NETO

#### QUADRO DE COORD. GEOGRÁFICAS

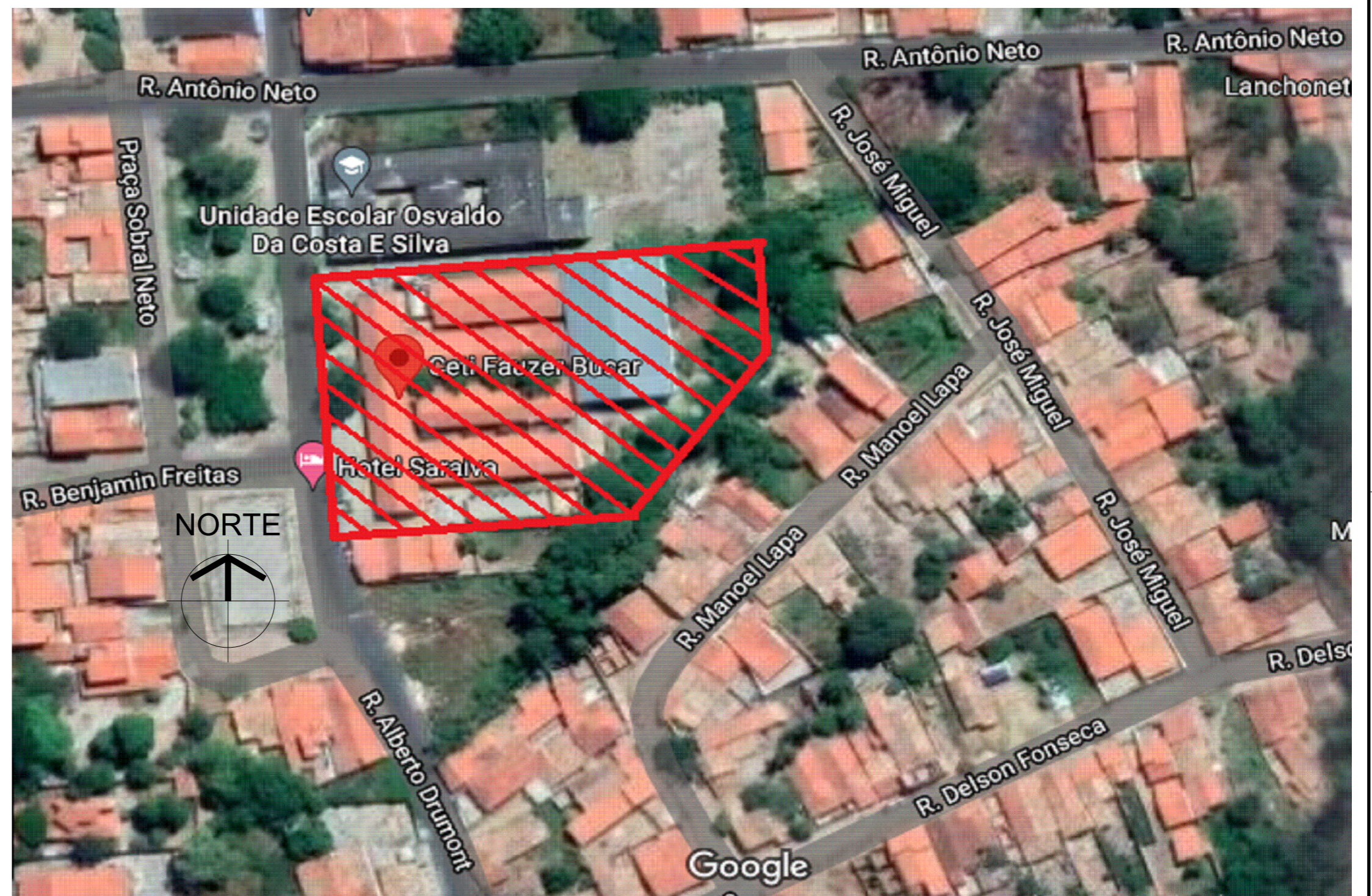
- LATITUDE: -6.773465
- LONGITUDE: -43.018142

#### QUADRO DE ÁREAS

- ÁREA DO TERRENO: 5 545,86 m<sup>2</sup>
- ÁREA CONSTRUÍDA EXISTENTE: 2 730,42 m<sup>2</sup>

#### 02 SITUAÇÃO/LOCAÇÃO

ESCALA : 1/500



#### 01 MACROLOCALIZAÇÃO

ESCALA : SEM ESCALA

#### HISTÓRICO

ALTERAÇÃO	REVISÃO	DATA
1.		
2.		
3.		
4.		
5.		

ARQUITETO(A):

ENGENHEIRO(A) RESPONSÁVEL:

PROPRIETÁRIO:



GOVERNO DO ESTADO DO PIAUÍ

SEDUC - SECRETARIA DE ESTADO DA EDUCAÇÃO

10º GRE - REGIONAL FLORIANO

DEPARTAMENTO:  
UNIDADE DE GESTÃO DA REDE FÍSICA

TÍTULO DO PROJETO:  
CETI FAUZER BUCAR

ENDEREÇO DO SERVIÇO:  
PRAÇA SOBRAL NETO, S/N - BAIRRO CENTRO

TÍTULO DO DESENHO:  
MACROLOCALIZAÇÃO E SITUAÇÃO/LOCAÇÃO

MUNICÍPIO:  
FLORIANO - PI

ZONA:  
URBANA

DESENHO:  
MARCELA GUIMARÃES

FASE:  
PROJ. EXECUTIVO

DATA:  
AGOSTO / 2021

DESENHO:

PE

PRANCHA:

01/10

ESCALA:  
INDICADA

REVISÃO:  
EMISSION INICIAL

HISTÓRICO		REVISÃO	DATA
1.			
2.			
3.			
4.			
5.			
ARQUITETO(A):	ENGENHEIRO(A) RESPONSÁVEL:	PROPRIETÁRIO:	



**Piauí**  
GOVERNO DO ESTADO

## GOVERNO DO ESTADO DO PIAUÍ

SEDUC - SECRETARIA DE ESTADO DA EDUCAÇÃO

10º GRE - REGIONAL FLORIANO

DEPARTAMENTO: UNIDADE DE GESTÃO DA REDE FÍSICA	DESENHO:  <div style="font-size: 2em; font-weight: bold; text-align: center;">PE</div>
TÍTULO DO PROJETO: CETI PALAZER BUCAR	FRANCHIA:  <div style="font-size: 2em; font-weight: bold;">02/10</div>
ENDEREÇO DO SERVIÇO: PRAÇA SOBRAL NETO, S/N - BAIRRO CENTRO	
TÍTULO DO DESENHO: CONVENÇÃO DE PAREDES E COBERTURA	
MUNICÍPIO: FLORIANO - PI	ZONA: URBANA
DESENHO: MARCELA GUIMARÃES	FASE: PROJ. EXECUTIVO
DATA: AGOSTO / 2021	
REVISÃO: EMISSÃO INICIAL	

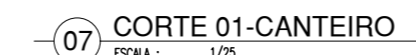
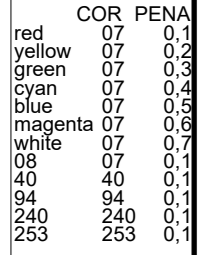



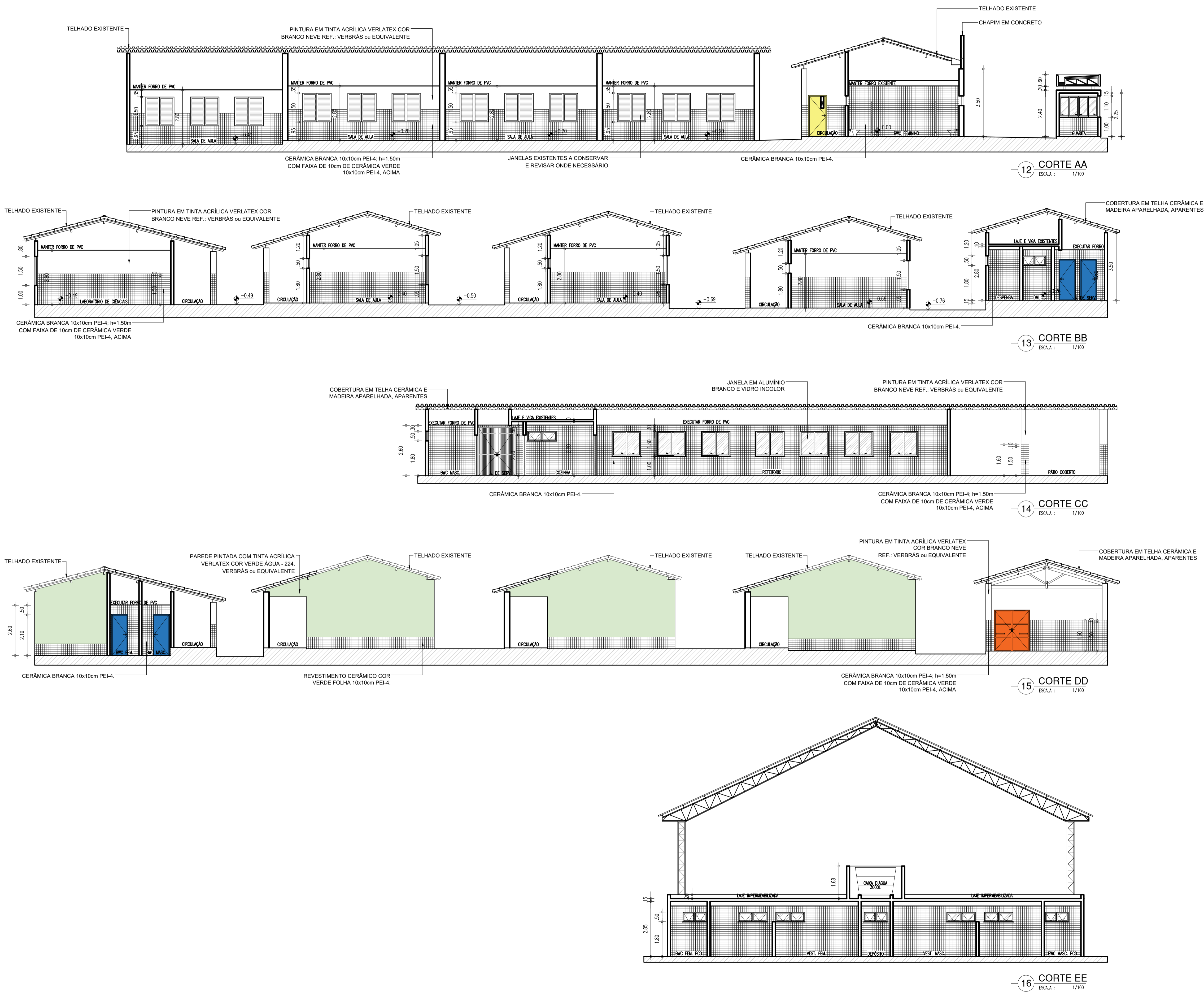
TABELA DE ACABAMENTO INTERIO E PISO EXTERNO			
AMBIENTE	PISO	PARDE	FORRO
<b>A</b>	PISO EM GRANILITE, MANTENDO PADRÃO EXISTENTE	PARDES REVESTIDAS EM CERÂMICA 10x10cm PE4, COM BRANCA COM REJANTE NA MESMA COR ATE 1,50m de ALTURA DO PISO. ACIMA SERÁ ASSINADO REVESTIMENTO EM CERÂMICA 10X10 PE4 COM REJANTE NA MESMA COR, TOTALIZANDO 1m 1,50m. ACIMA SERÁ REVESTIR COM TINTA VERDEBRAS ACRÍLICA COM BRANCO NETO.	FORRO EM PVC
<b>A</b>	PISO EM GRANILITE, MANTENDO PADRÃO EXISTENTE	PARDES REVESTIDAS EM CERÂMICA 10x10cm PE4, COM BRANCA COM REJANTE NA MESMA COR ATE 1,50m de ALTURA DO PISO. ACIMA SERÁ ASSINADO REVESTIMENTO EM CERÂMICA 10X10 PE4 COM REJANTE, COM REJANTE NA MESMA COR, TOTALIZANDO 1m 1,50m. ACIMA SERÁ REVESTIR COM TINTA VERDEBRAS ACRÍLICA COM BRANCO NETO.	LUIJA A CONSTRUÇÃO COM PLETUM
<b>B</b>	PISO EM GRANILITE, MANTENDO PADRÃO EXISTENTE	PARDES E PLARES REVESTIDOS EM CERÂMICA 10x10cm PE4, COM BRANCA COM REJANTE NA MESMA COR ATE 1,50m DE ALTURA DO PISO. ACIMA SERÁ ASSINADO REVESTIMENTO EM CERÂMICA 10X10 PE4 COM REJANTE NA MESMA COR, TOTALIZANDO 1m 1,50m. ACIMA SERÁ REVESTIR COM TINTA VERDEBRAS ACRÍLICA COM BRANCO NETO.	TEHADO CERÂMICO APARENTE
<b>C</b>	PISO CERÂMICO 40x40cm PE-5, COM BRANCA	PARDES REVESTIDA EM CERÂMICA 10x10cm PE4, COM BRANCA COM REJANTE NA MESMA COR ATE O FORRO.	FORRO EM PVC
<b>D</b>	PISO EM GRANILITE, MANTENDO PADRÃO EXISTENTE	PARDES REVESTIDA EM CERÂMICA 10x10cm PE4, COM BRANCA COM REJANTE NA MESMA COR ATE O FORRO.	FORRO EM PVC
<b>E</b>	PISO EM GRANILITE, MANTENDO PADRÃO EXISTENTE	PLARES METÁLICOS COM REJANTE NA ESALITE SINTÉTICO COM BRANCO NETO E 1,50M DE ALTURA COM PLETUM ACRÍLICO VERLATEX COM VERDE BOSQUE, REF. VERBARRA OU EQUIVALENTE	TEHADO METÁLICO APARENTE
<b>F</b>	PISO EM LAQUITE INTERTÊLAÇO NA COR CINZA		
<b>G</b>	PISO EM CERÂMICA EMBOSSADA		
<b>H</b>	CIMENTO ASPERO COM JUNTAS DE DILATAÇÃO		

ARQUITETO(A):	ENGENHEIRO(A) RESPONSÁVEL:	PROPRIETÁRIO:
---------------	----------------------------	---------------

 <b>Piauí</b> GOVERNO DO ESTADO	<h1 style="margin: 0;">GOVERNO DO ESTADO DO PIAUÍ</h1>
<b>SEDUC - SECRETARIA DE ESTADO DA EDUCAÇÃO</b> <b>10ª GRE - REGIONAL FLORIANO</b>	
DEPARTAMENTO: UNIDADE DE GESTÃO DA REDE FÍSICA	DESENHO: <div style="font-size: 2em; font-weight: bold; text-align: center;">PE</div>
TÍTULO DO PROJETO: CETI FAULZER BUCAR	FRÂNCHA: <div style="font-size: 2em; font-weight: bold; text-align: center;">03/10</div>
ENDEREÇO DO SERVIÇO: PRAÇA SOBRAL NETO, S/N - BAIRRO CENTRO	TÍTULO DO DESENHO: PLANTA BAIXA E DETALHES
MUNICÍPIO: FLORIANO - PI	ESCALA: INDICADA
DESENHO: MARCELA GUIMARÃES	DATA: AGOSTO / 2021
FASE: PROJ. EXECUTIVO	REVISÃO: EMISSÃO INICIAL

red 07 0.1  
yellow 07 0.2  
green 07 0.3  
cyan 07 0.4  
blue 07 0.5  
magenta 07 0.6  
white 07 0.7  
08 07 0.1  
40 40 0.1  
94 94 0.1  
240 240 0.1  
253 253 0.1

COR: PENA  
07 0.1  
07 0.2  
07 0.3  
07 0.4  
07 0.5  
07 0.6  
07 0.7  
07 0.1  
40 0.1  
94 0.1  
240 0.1  
253 0.1



HISTÓRICO		
ALTERAÇÃO	REVISÃO	DATA
1.		
2.		
3.		
4.		
5.		
ARQUITETO(A):	ENGENHEIRO(A) RESPONSÁVEL:	PROPRIETÁRIO:



**GOVERNO DO ESTADO DO PIAUÍ**

SEDUC - SECRETARIA DE ESTADO DA EDUCAÇÃO

10º GRE - REGIONAL FLORIANO

DEPARTAMENTO:  
UNIDADE DE GESTÃO DA REDE FÍSICA

TÍTULO DO PROJETO:  
CETI FAUZER BUCAR

ENDEREÇO DO SERVIÇO:  
PRAÇA SOBRAL NETO, S/N - BAIRRO CENTRO

TÍTULO DO DESENHO:  
CORTES E DET. MASTRO

MUNICÍPIO:  
FLORIANO - PI

DESENHO:  
MARCELA GUIMARÃES

ZONA:  
URBANA

ESCALA:  
INDICADA

REVISÃO:  
EMIÇÃO INICIAL

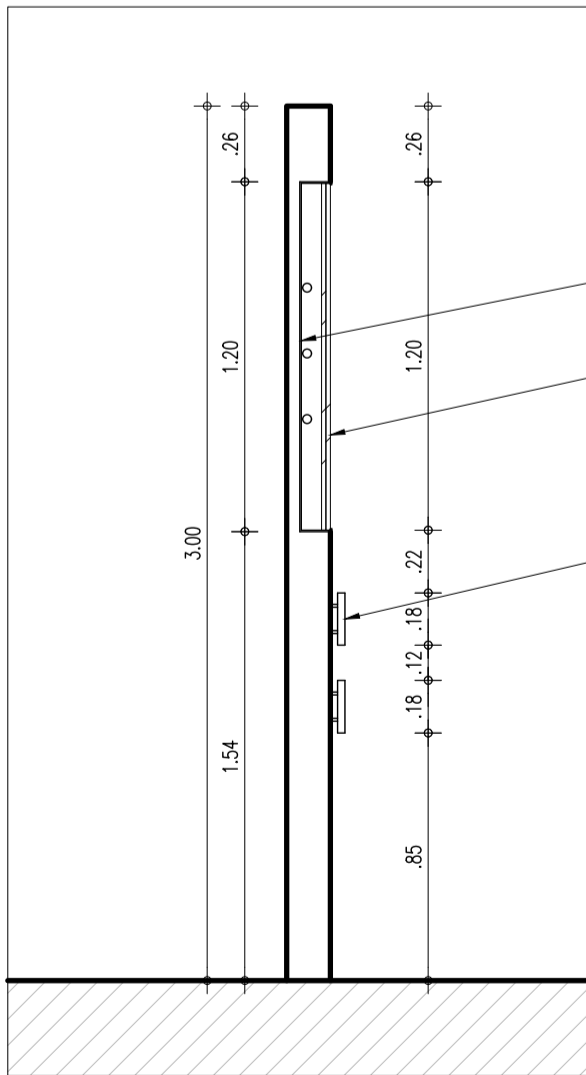
DESENHO:  
PE

PRANCHAS:  
04/10

red 07 0.1  
yellow 07 0.2  
green 07 0.3  
cyan 07 0.4  
blue 07 0.5  
magenta 07 0.6  
white 07 0.7  
08 07 0.1  
40 40 0.1  
94 94 0.1  
240 240 0.1  
253 253 0.1

24 FACHADA EXTERNA - CORTE

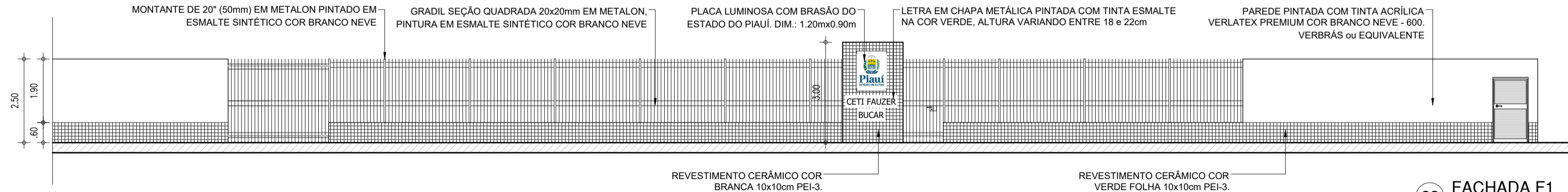
ESCALA : 1/25



CAIXA METÁLICA COM INSTALAÇÃO ELÉTRICA PARA TRÊS LÂMPADAS FLUORESCENTES

PLACA LUMINOSA COM BRASÃO DO ESTADO DO PIAUÍ. DIM.: 1.20x0.90m

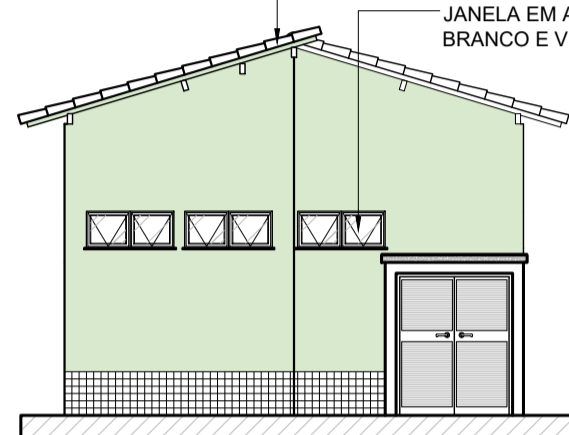
LETRA EM CHAPA METÁLICA PINTADA COM TINTA ESMALTE NA COR VERDE, COM ALTURA VARIANDO DE 18 A 22cm



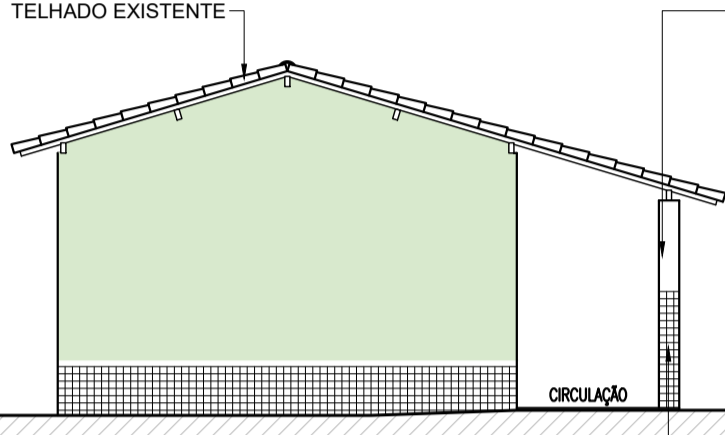
23 FACHADA F1

ESCALA : 1/100

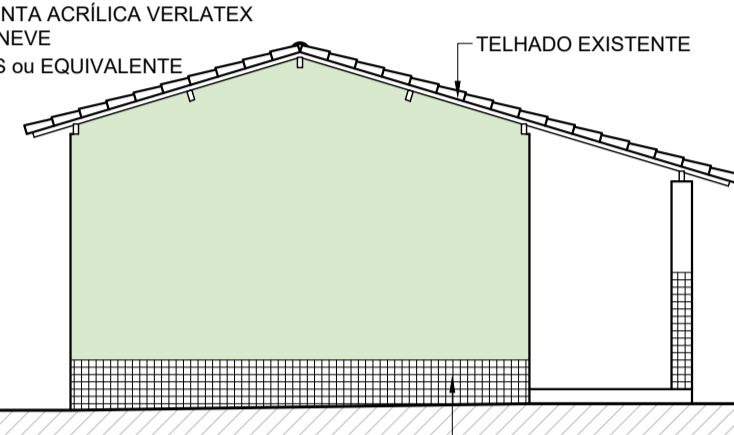
COBERTURA EM TELHA CERÂMICA E MADEIRA APARELHADA, APARENTES



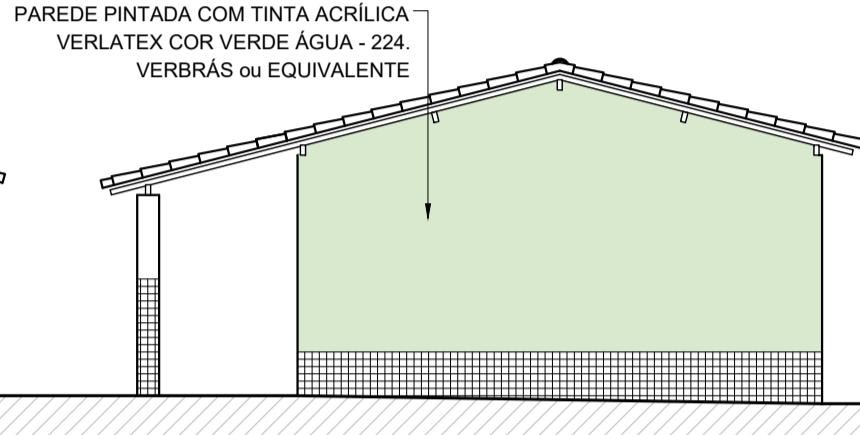
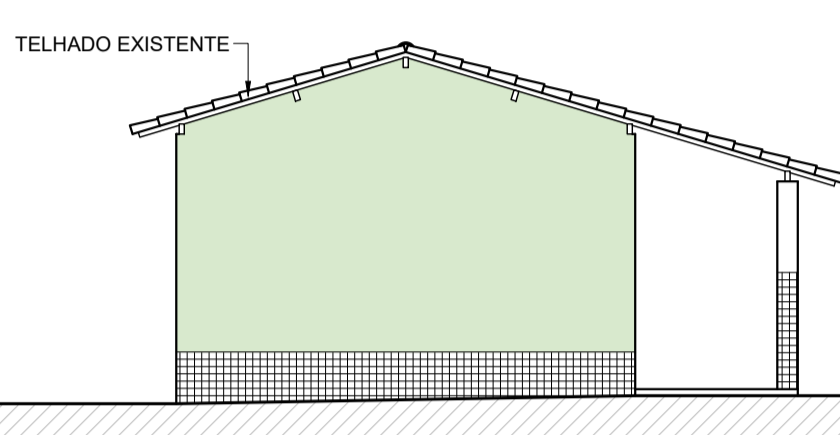
PAREDE PINTADA COM TINTA ACRÍLICA VERLATEX COR VERDE ÁGUA - 224. VERBRÁS ou EQUIVALENTE



CERÂMICA BRANCA 10x10cm PEI-4, h=1.50m COM FAIXA DE 10cm DE CERÂMICA VERDE 10x10cm PEI-4, ACIMA

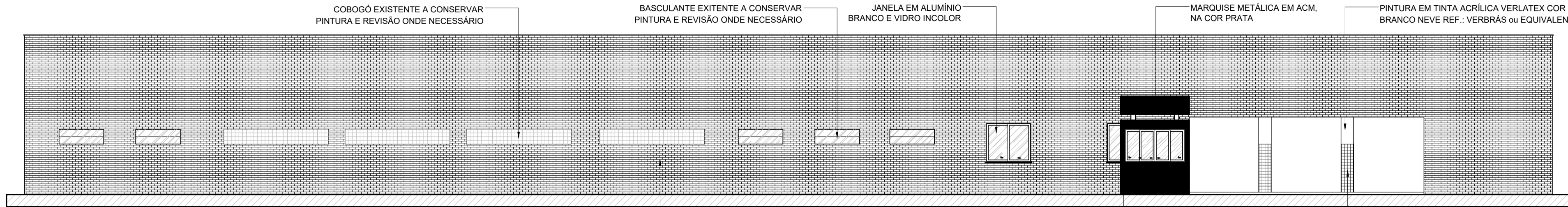


REVESTIMENTO CERÂMICO COR VERDE FOLHA 10x10cm PEI-4.



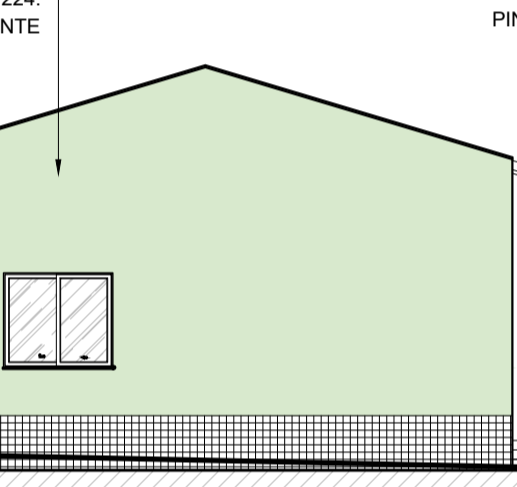
20 FACHADA 2

ESCALA : 1/100



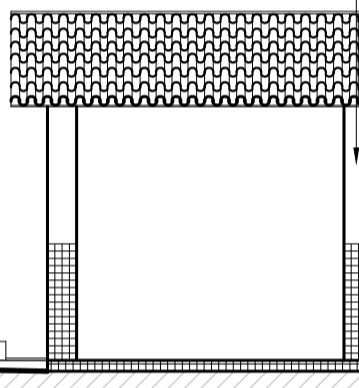
19 FACHADA 1

ESCALA : 1/100

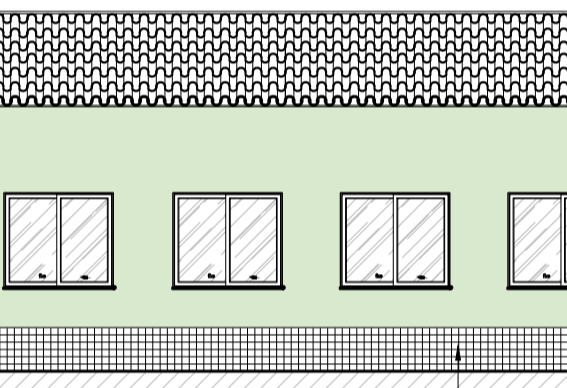


PINTURA EM TINTA ACRÍLICA VERLATEX COR BRANCO NEVE REF.: VERBRÁS ou EQUIVALENTE

CERÂMICA BRANCA 10x10cm PEI-4, h=1.50m COM FAIXA DE 10cm DE CERÂMICA VERDE 10x10cm PEI-4, ACIMA

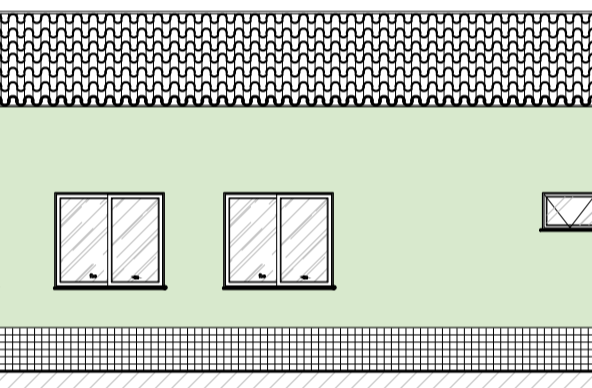


REVESTIMENTO CERÂMICO COR VERDE FOLHA 10x10cm PEI-4.



JANELA EM ALUMÍNIO BRANCO E VIDRO INCOLOR

PORTÃO COM ESTRUTURA EM BARRAS DE METALON, PINTADO COM ESMALTE SINTÉTICO VERBRÁS VERDE FOLHA - N°2418. REF.: VERBRÁS ou EQUIVALENTE



21 FACHADA 3

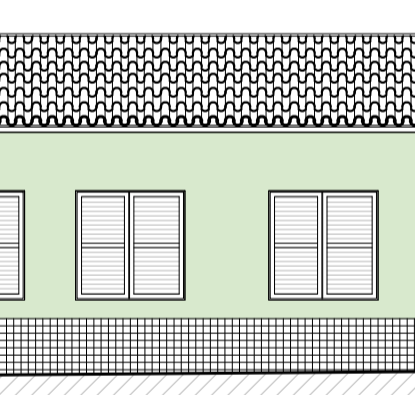
ESCALA : 1/100



PAREDE PINTADA COM TINTA ACRÍLICA VERLATEX COR VERDE ÁGUA - 224. VERBRÁS ou EQUIVALENTE

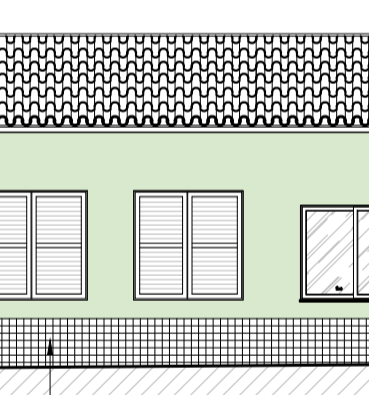
JANELA EXISTENTES A CONSERVAR E REVISAR ONDE NECESSÁRIO

REVESTIMENTO CERÂMICO COR VERDE FOLHA 10x10cm PEI-4.



JANELA EM ALUMÍNIO BRANCO E VIDRO INCOLOR

REVESTIMENTO CERÂMICO COR VERDE FOLHA 10x10cm PEI-4.




22 FACHADA 4

ESCALA : 1/100

23 FACHADA F1

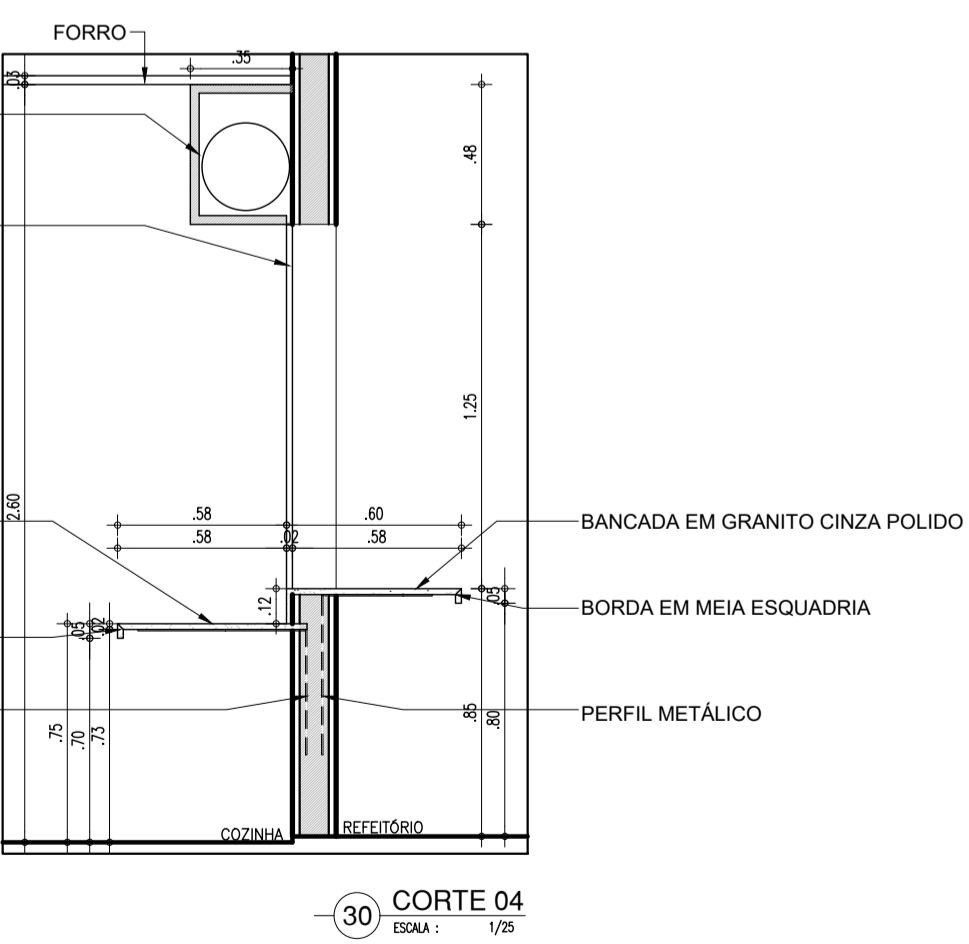
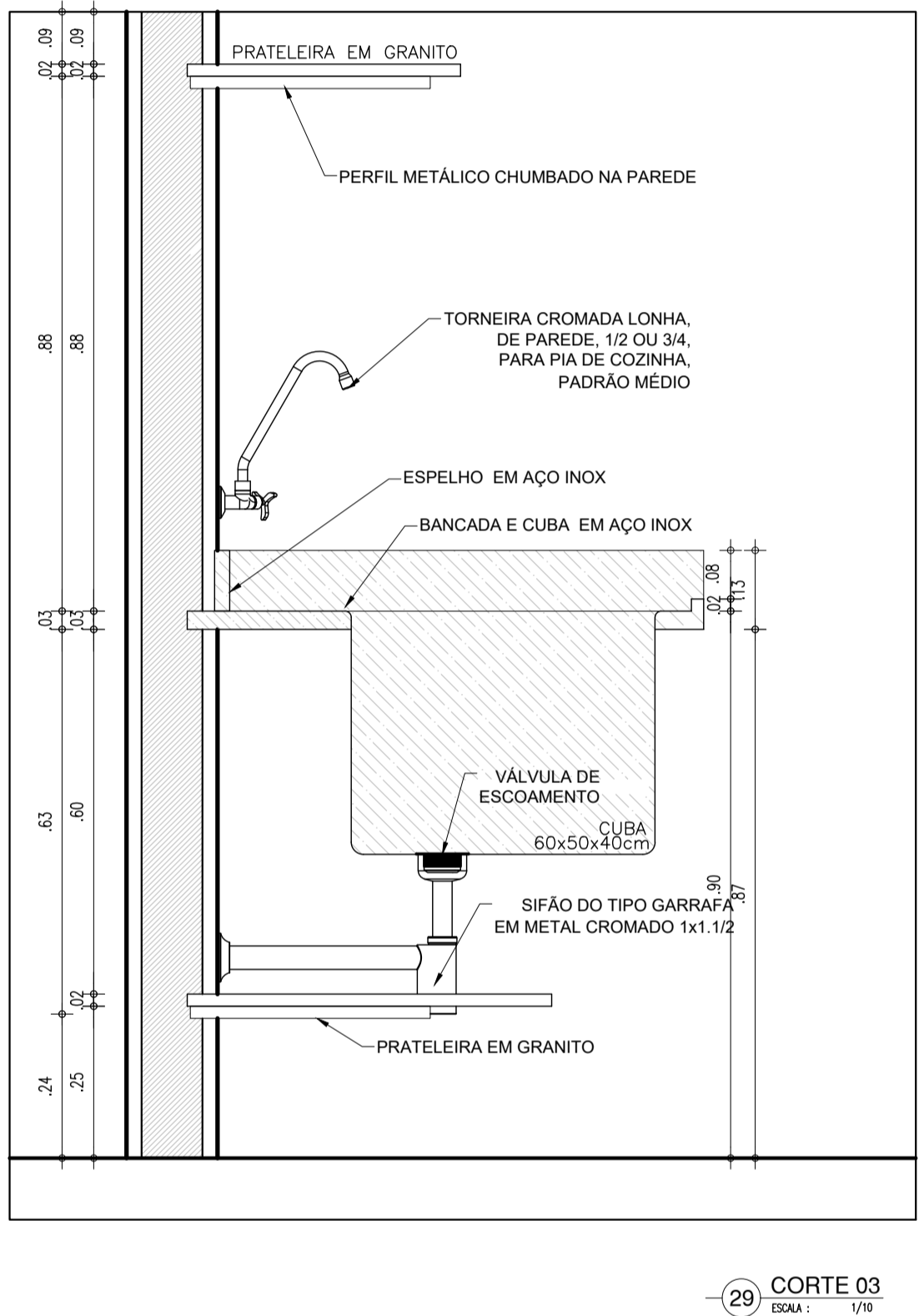
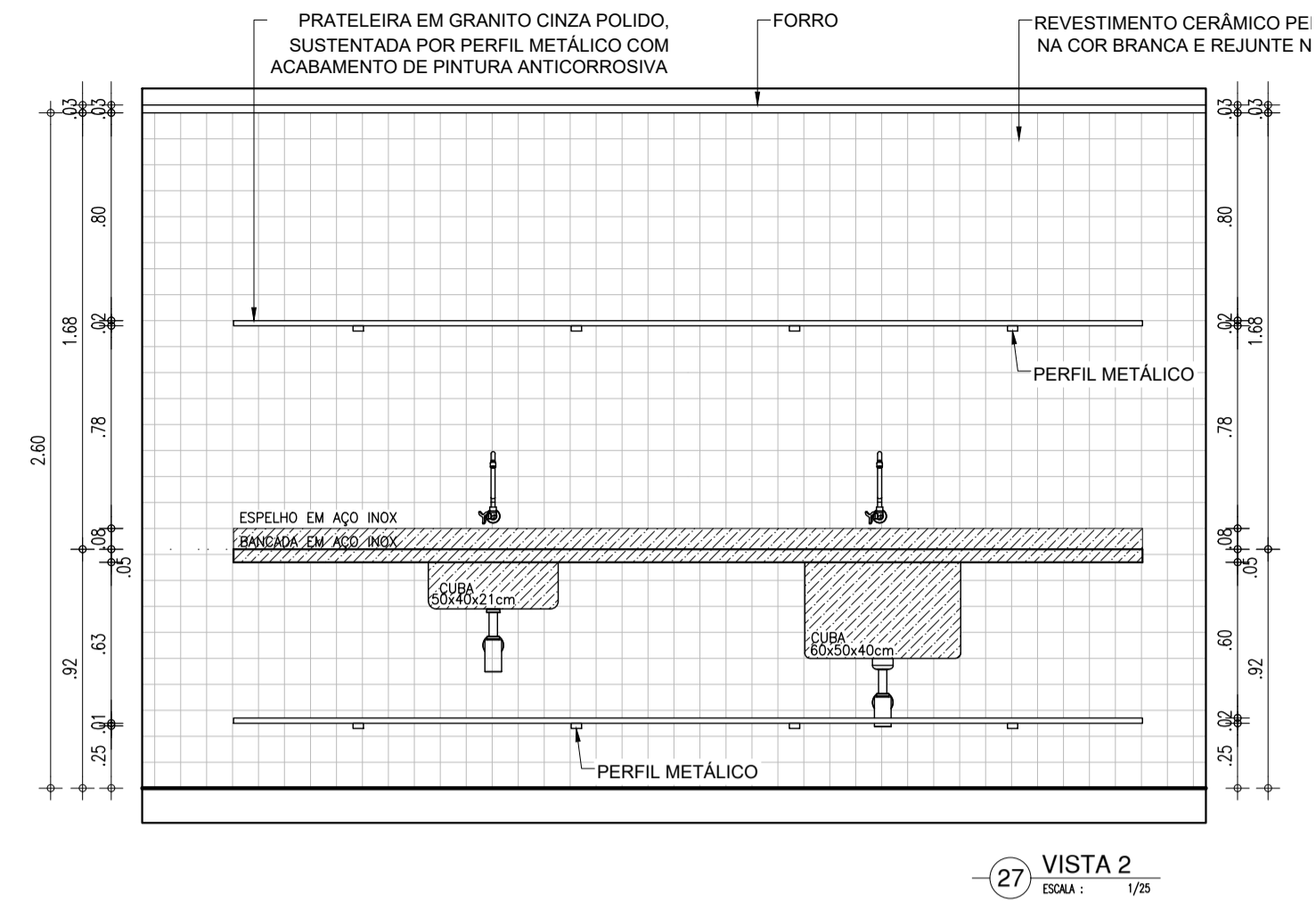
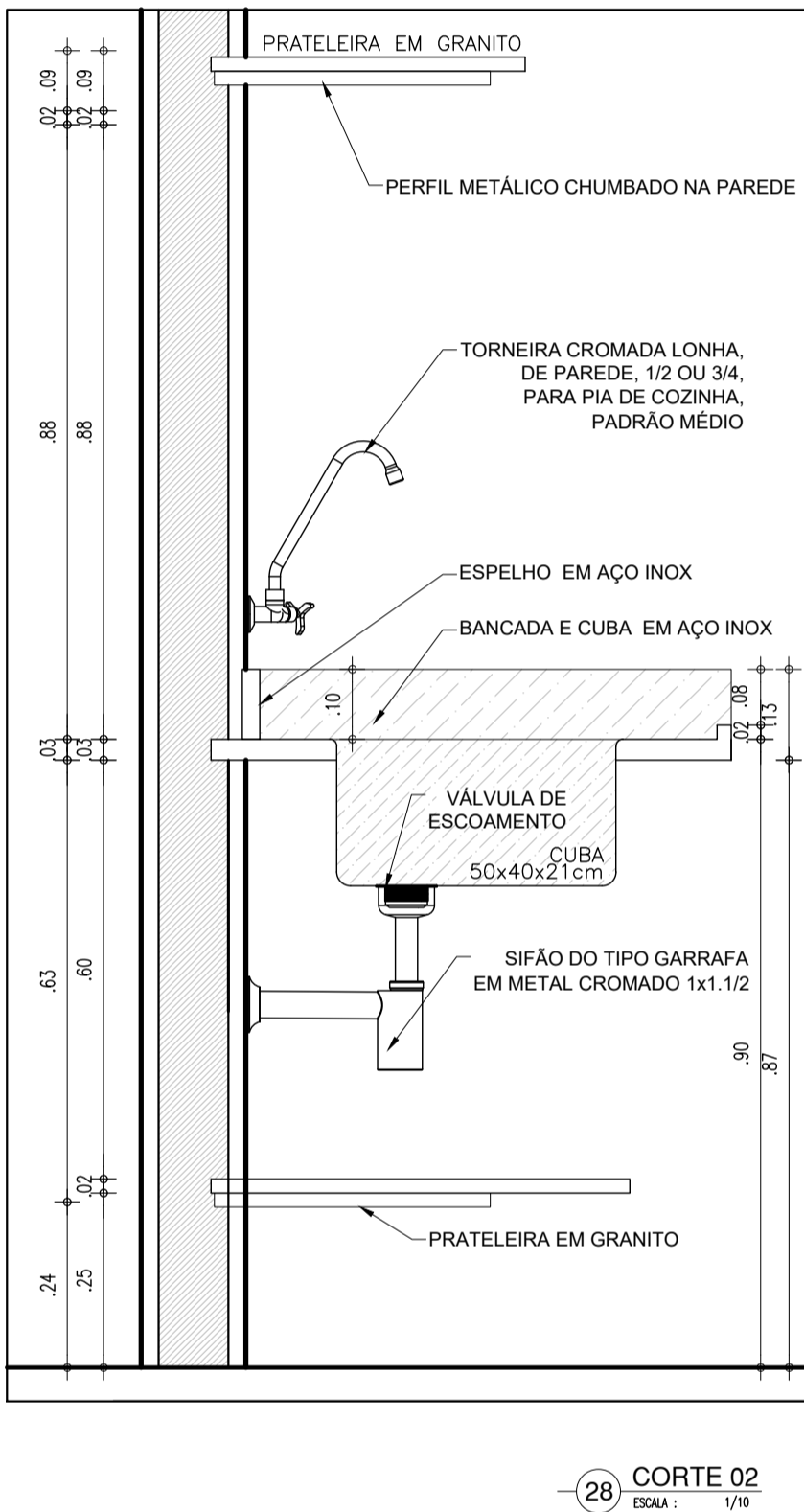
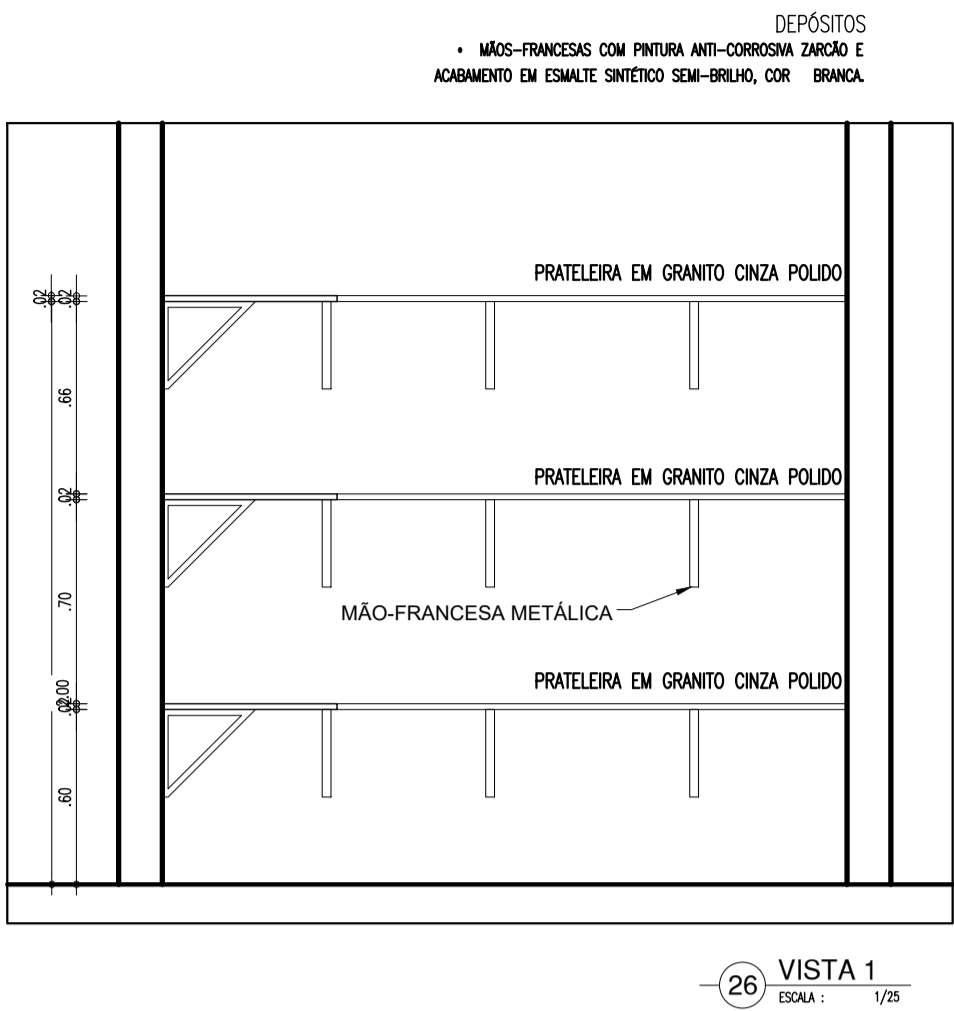
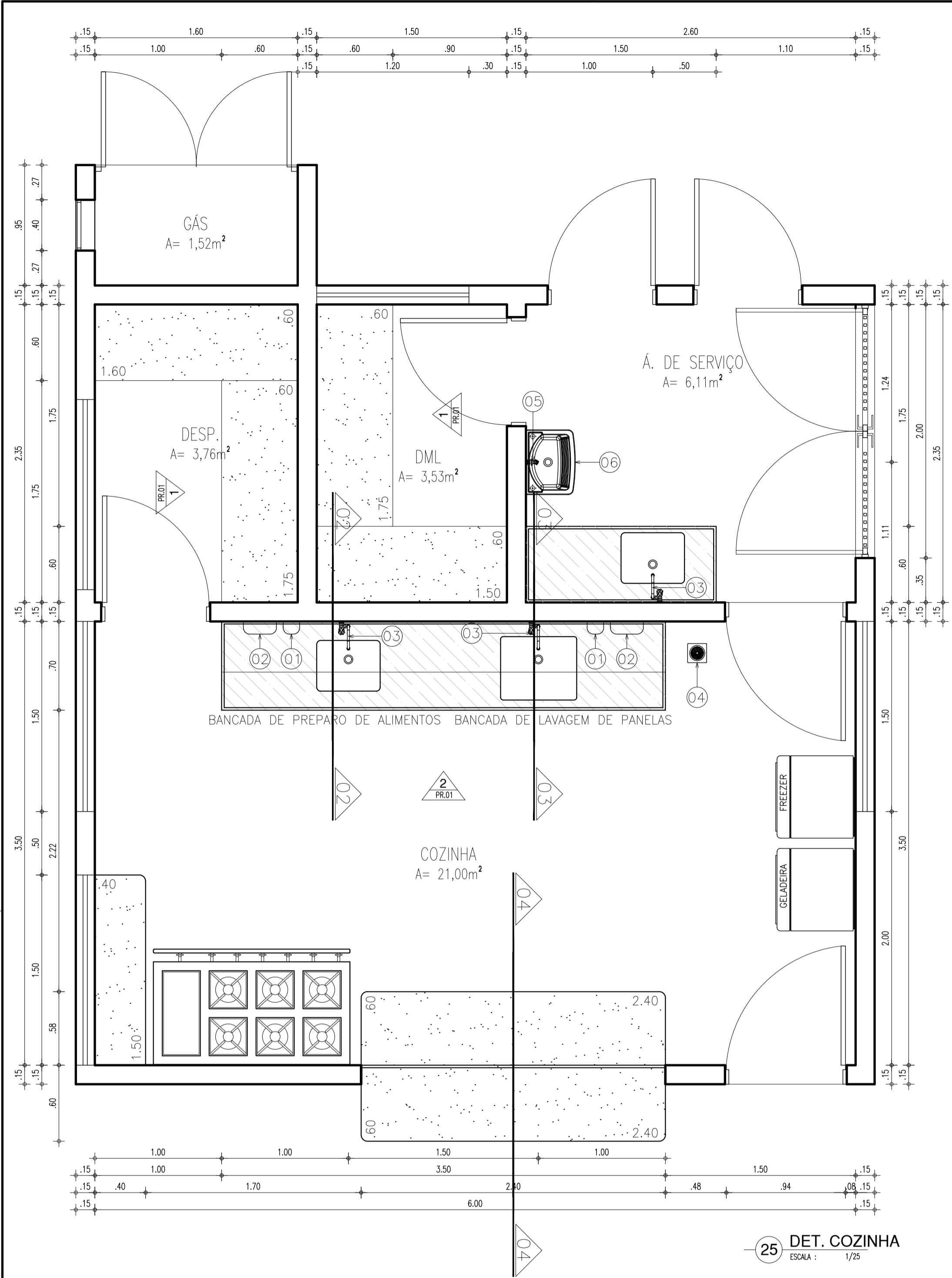
ESCALA : 1/100

HISTÓRICO		
ALTERAÇÃO	REVISÃO	DATA
1.		
2.		
3.		
4.		
5.		
ARQUITETO(A):		ENGENHEIRO(A) RESPONSÁVEL:
		PROPRIETÁRIO:

		GOVERNO DO ESTADO DO PIAUÍ	
DEPARTAMENTO: UNIDADE DE GESTÃO DA REDE FÍSICA		SEDUC - SECRETARIA DE ESTADO DA EDUCAÇÃO	
TÍTULO DO PROJETO: CETI FAUZER BUCAR		10º GRE - REGIONAL FLORIANO	
ENDEREÇO DO SERVIÇO: PRAÇA SOBRAL NETO, S/N - BAIRRO CENTRO		DESENHO: PE	
TÍTULO DO DESENHO: FACHADAS E DET. MURO		PRANCHA: 05/10	
MUNICÍPIO: FLORIANO - PI		ESCALA: INDICADA	
DESENHO: MARCELA GUIMARÃES		REVISÃO: EMISSÃO INICIAL	
FASE: PROJ. EXECUTIVO		DATA: AGOSTO / 2021	

red 07 0.1  
yellow 07 0.2  
green 07 0.3  
cyan 07 0.4  
blue 07 0.5  
magenta 07 0.6  
white 07 0.7  
08 07 0.1  
40 07 0.1  
94 40 0.1  
240 94 0.1  
263 240 0.1


COR PENA  
07 0.1  
07 0.2  
07 0.3  
07 0.4  
07 0.5  
07 0.6  
07 0.7  
08 07 0.1  
40 07 0.1  
94 40 0.1  
240 94 0.1  
263 240 0.1



## LEGENDA – ACESSÓRIOS DE COZINHA E LAVANDERIA

01	SABONETEIRA PLASTICA TIPO DISPENSER PARA SABONETE LIQUIDO COM RESERVATÓRIO 800 A 1500ml
02	DISPENSER PLASTICO PARA PAPEL TOALHA
03	TORNEIRA CROMADA LONGA, DE PAREDE, 1/2 OU 3/4, PARA PIA DE COZINHA PADRÃO MÉDIO
04	RALO SIFONADO CROMADO COM FECHO
05	TORNEIRA CROMADA 1/2 OU 3/4 PARA TANQUE, PADRÃO MÉDIO
06	TANQUE DE LOUÇA BRANCA SUSPENSO, 18L OU EQUIVALENTE
07	SIFÃO PARA TANQUE E COZINHA DO TIPO GARRAFA EM METAL CROMADO 1x1.1/2

HISTÓRICO		
ALTERAÇÃO	REVISÃO	DATA
1.		
2.		
3.		
4.		
5.		
ARQUITETO(A):	ENGENHEIRO(A) RESPONSÁVEL:	PROPRIETÁRIO:



**GOVERNO DO ESTADO DO PIAUÍ**

SEDUC - SECRETARIA DE ESTADO DA EDUCAÇÃO

10º GRE - REGIONAL FLORIANO

DEPARTAMENTO: UNIDADE DE GESTÃO DA REDE FÍSICA

TÍTULO DO PROJETO: CETI FAUZER BUCAR

ENDEREÇO DO SERVIÇO: PRAÇA SOBRAL NETO, S/N - BAIRRO CENTRO

TÍTULO DO DESENHO: DET. COZINHA

MUNICÍPIO: FLORIANO - PI

DESENHO: MARCELA GUIMARÃES

DESENHO: PE

PRANCHAS: 06/10

ESCALA: INDICADA

REVISÃO: EMISSÃO INICIAL

ZONA: URBANA

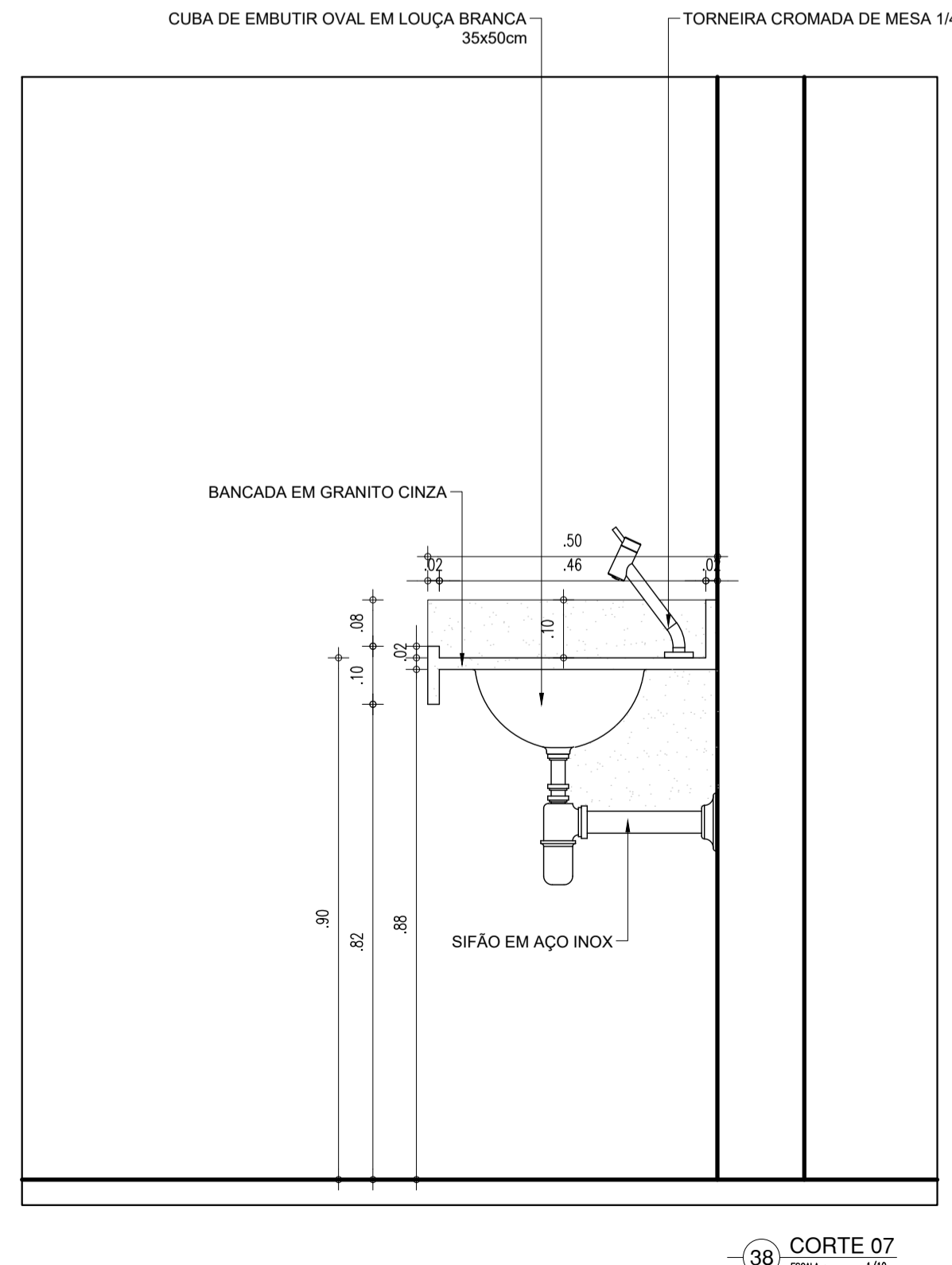
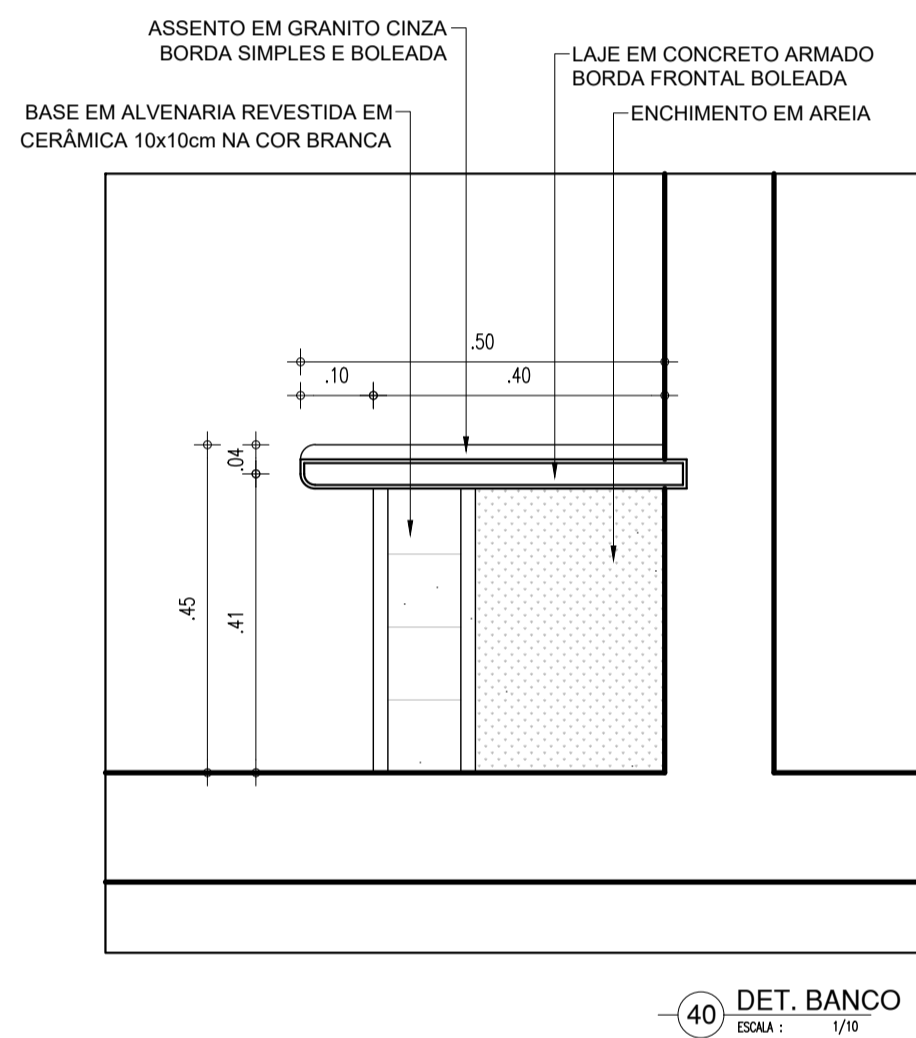
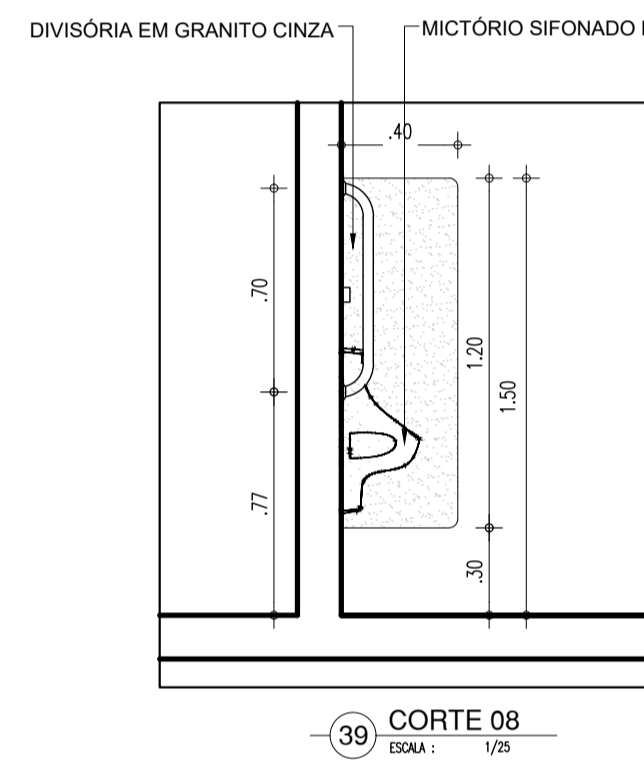
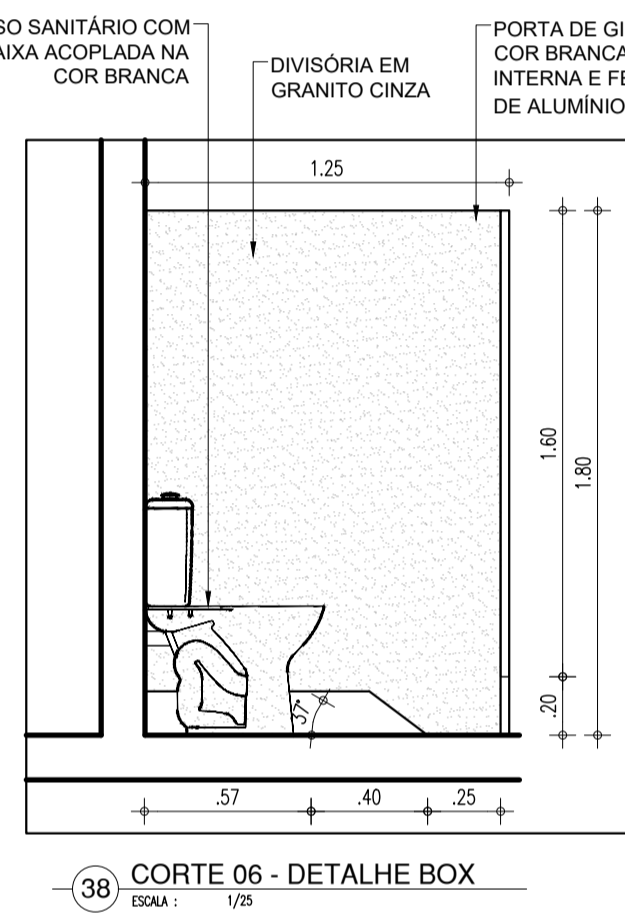
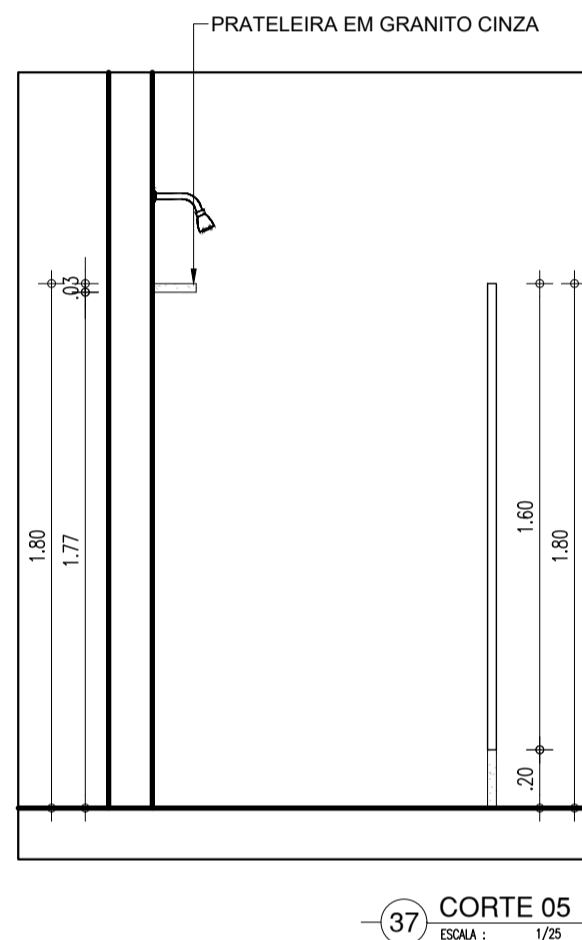
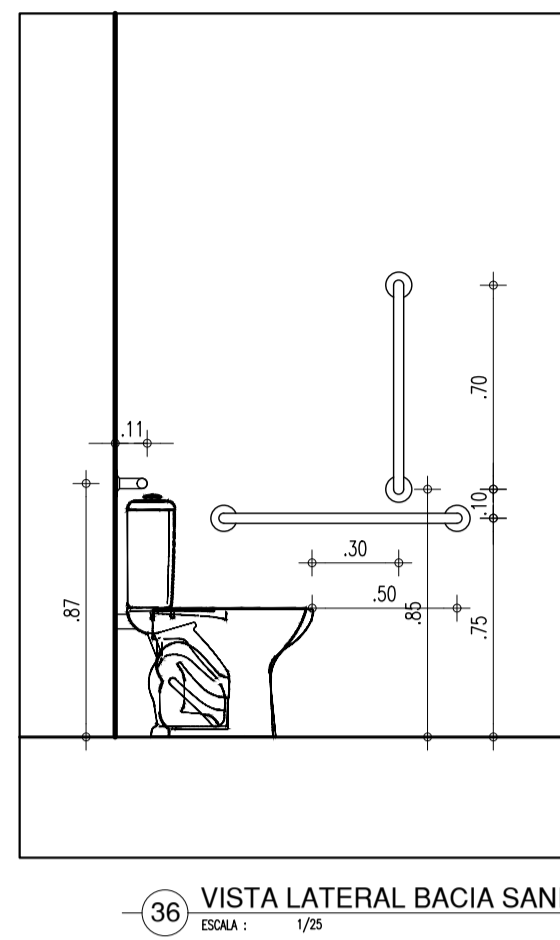
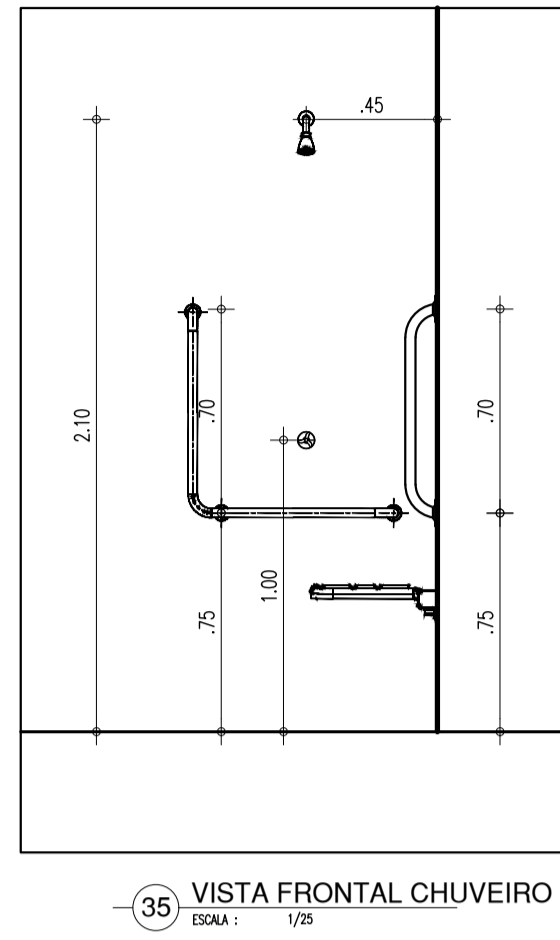
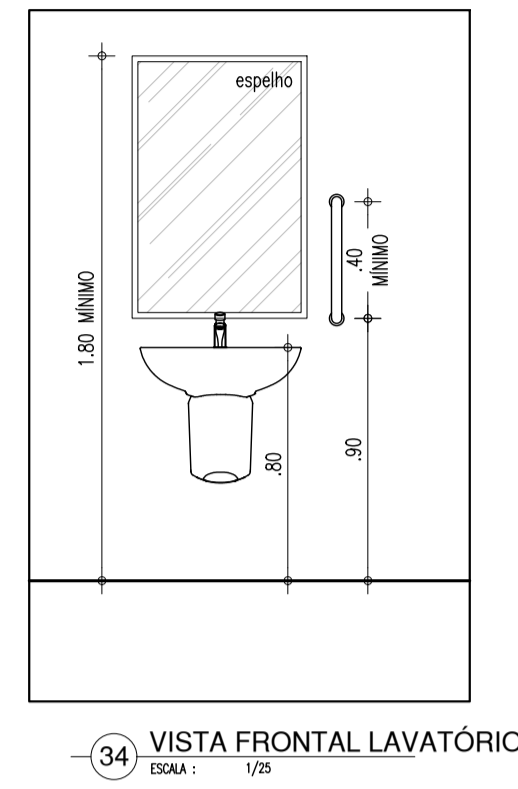
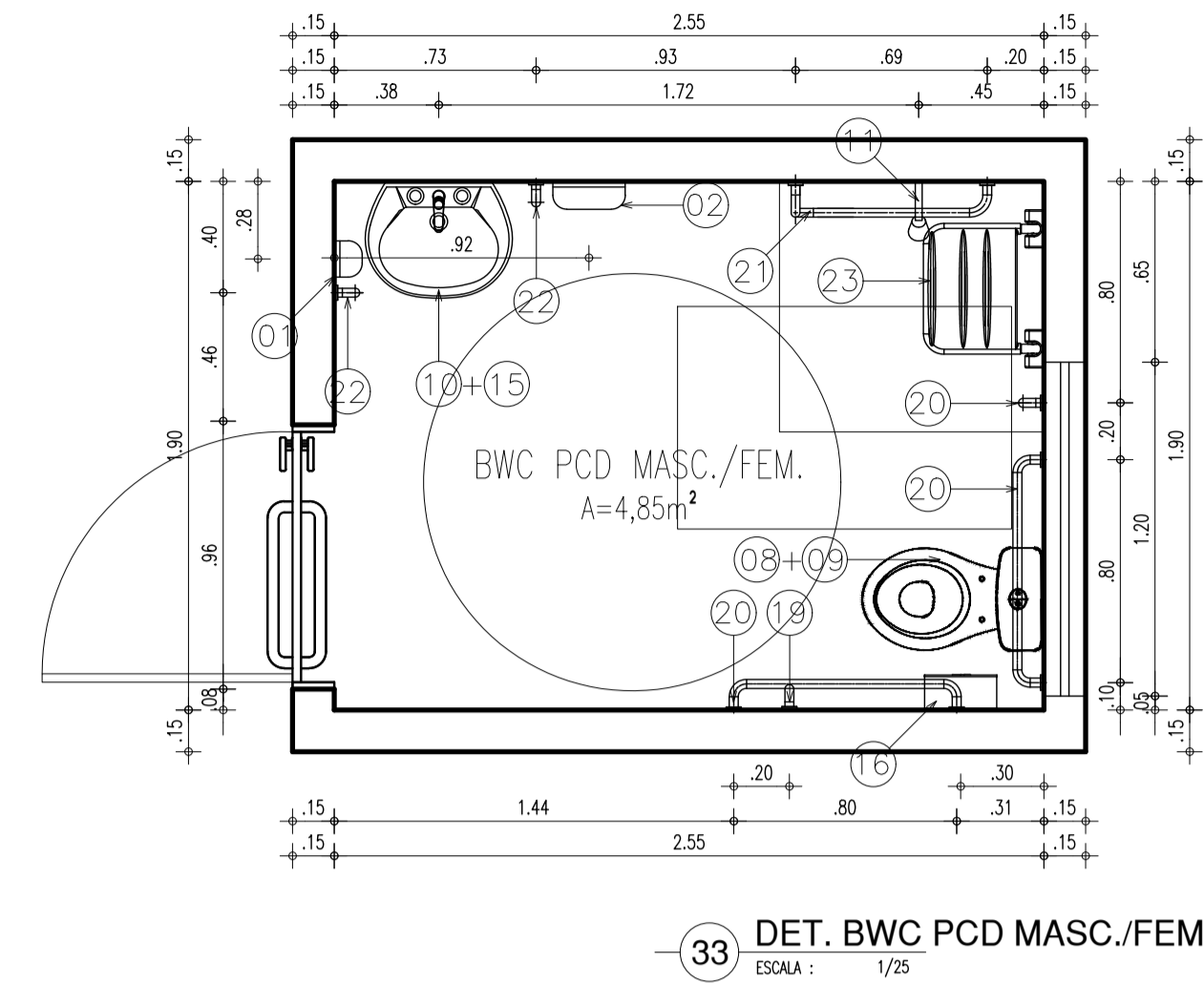
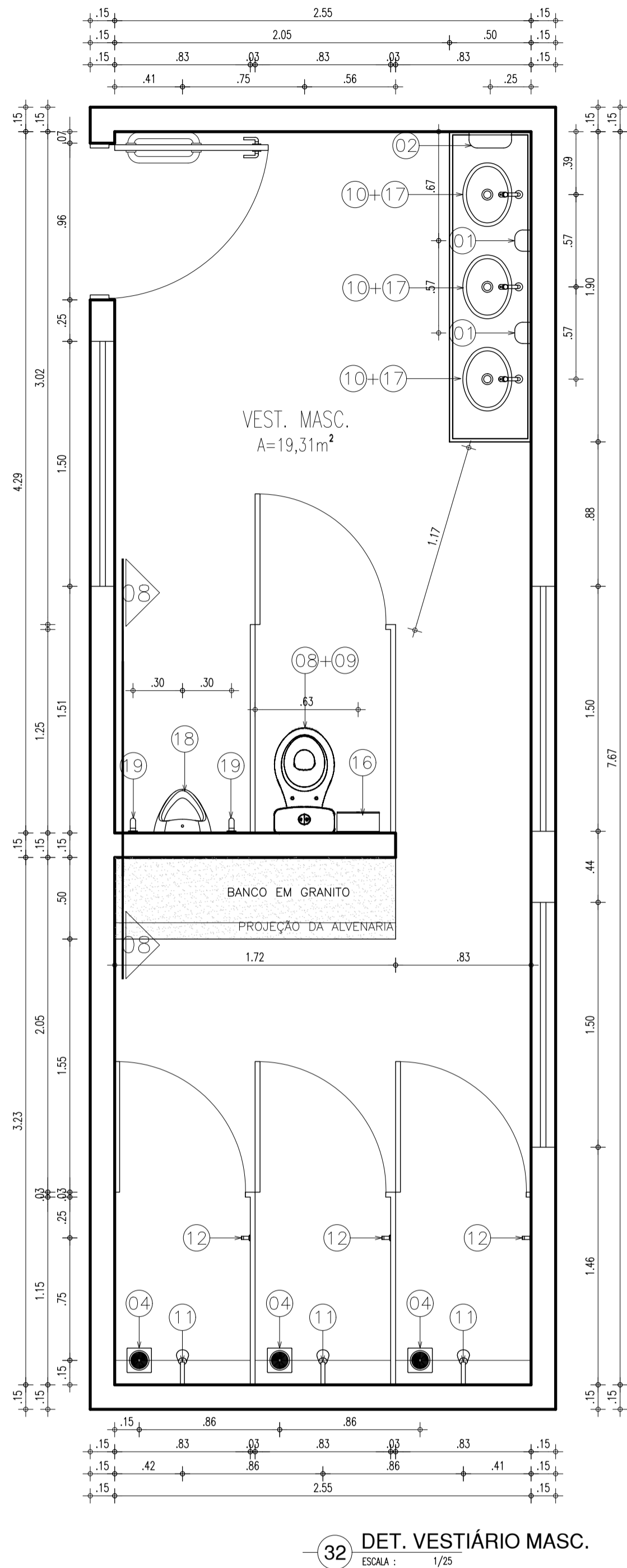
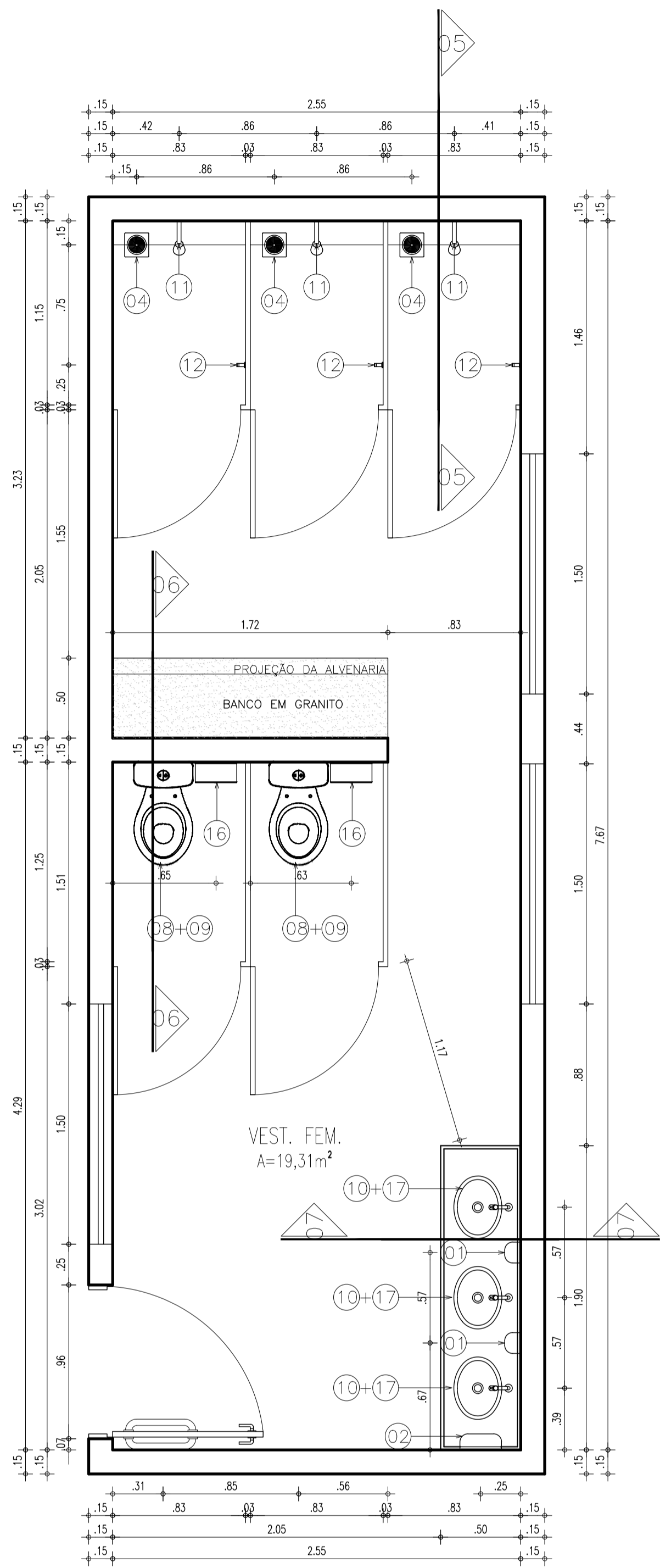
FASE: PROJ. EXECUTIVO

DATA: AGOSTO / 2021

red  
yellow  
green  
cyan  
blue  
magenta  
white  
08  
40  
94  
240  
253

COR PENA  
07 0.3  
07 0.2  
07 0.4  
07 0.6  
07 0.6  
07 0.1  
07 0.1  
07 0.1  
07 0.1  
07 0.1

LEGENDA – ACESSÓRIOS DE BANHEIROS	
01	SABONETEIRA PLÁSTICA TIPO DISPENSER PARA SABONETE LÍQUIDO COM RESERVATÓRIO 800 A 1500ml
02	DISPENSER PLÁSTICO PARA PAPEL TOALHA
04	RALO SIFONADO CROMADO COM FECHO
08	VASO SANITÁRIO COM CAIXA ACOPLADA COR BRANCA
09	ASSENTO SANITÁRIO CONVENCIONAL
10	TORNEIRA CROMADA DE MESA 1/4
11	CHUVEIRO TRADICIONAL
12	CABIDE CROMADO
13	ACABAMENTO PARA REGISTRO BASE 3/4"
14	SIFÃO DO TIPO GARRAFA EM METAL CROMADO 1x1.1/2
15	LAVATÓRIO COM COLUNA SUSPensa
16	DISPENSER PLÁSTICO PARA PAPEL HIGIÊNICO
17	CUBA DE EMBUTIR OVAL EM LOUÇA BRANCA, 35 X 50CM
18	MICTÓRIO SIFONADO LOUÇA BRANCA PADRÃO MÉDIO
19	BARRA DE APOIO RETA, EM AÇO INOX POLIDO, 70 CM FIXADA NA PAREDE
20	BARRA DE APOIO RETA, EM AÇO INOX POLIDO, 80 CM FIXADA NA PAREDE
21	BARRA DE APOIO EM L, EM AÇO INOX POLIDO, 70x70 CM FIXADA NA PAREDE
22	BARRA DE APOIO RETA, EM AÇO INOX POLIDO, 40 CM FIXADA NA PORTA OU PAREDE
23	BANCO ARTICULADO, EM AÇO INOX PARA PCD, FIXADO NA PAREDE



HISTÓRICO		
ALTERAÇÃO	REVISÃO	DATA
1.		
2.		
3.		
4.		
5.		
ARQUITETO(A):	ENGENHEIRO(A) RESPONSÁVEL:	PROPRIETÁRIO:



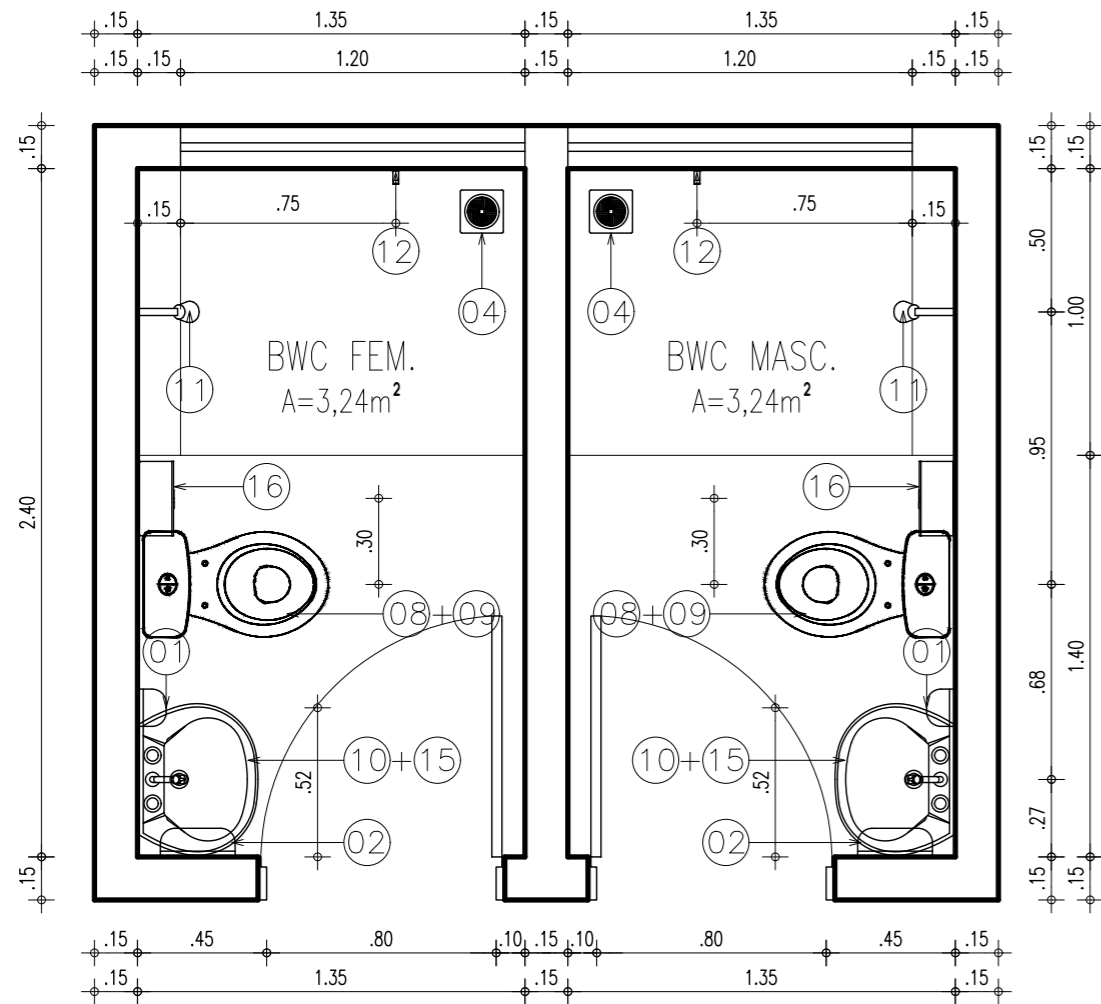
GOVERNO DO ESTADO DO PIAUÍ

SEDUC - SECRETARIA DE ESTADO DA EDUCAÇÃO

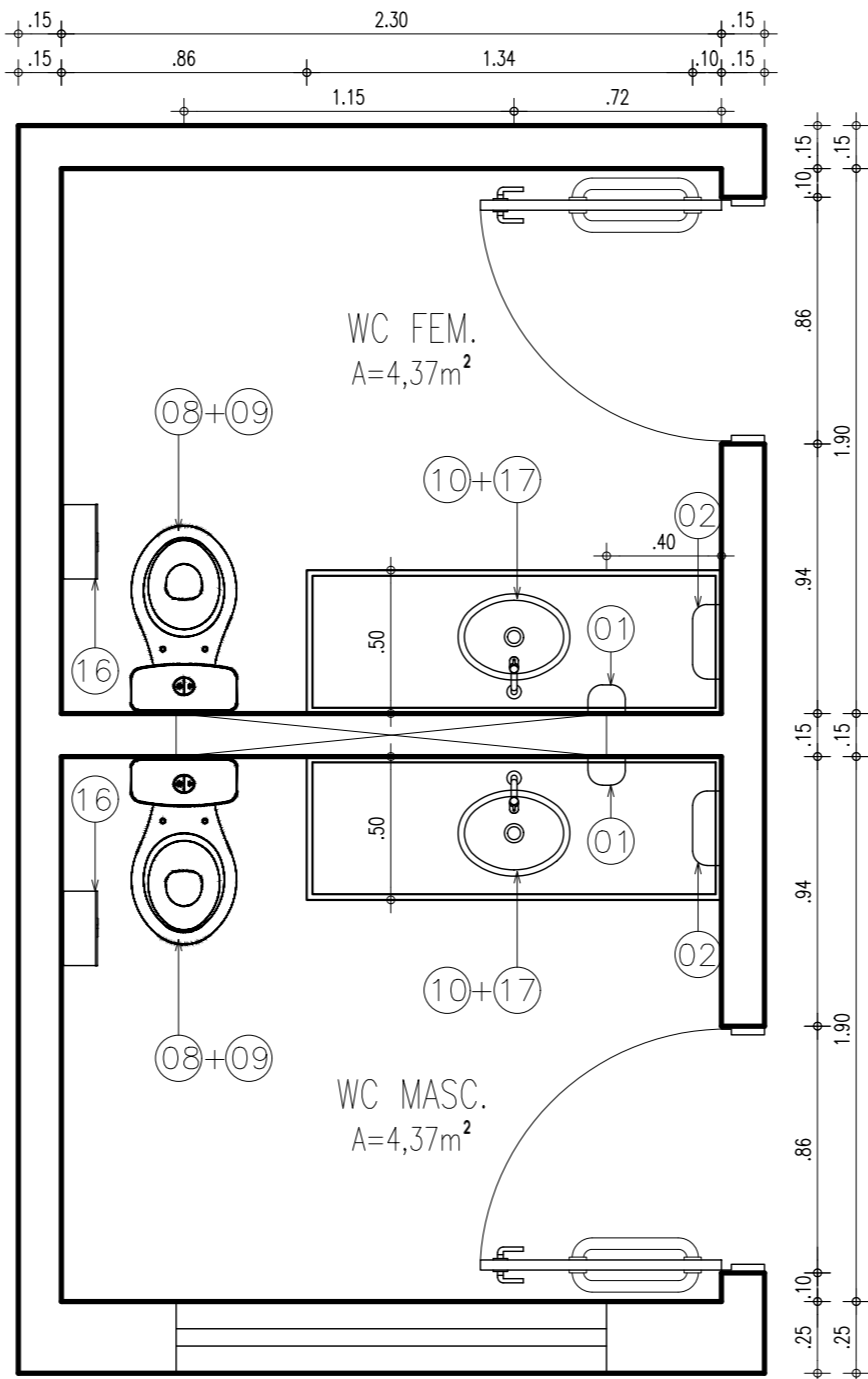
10º GRE - REGIONAL FLORIANO

DEPARTAMENTO: UNIDADE DE GESTÃO DA REDE FÍSICA	DESENHO: <b>PE</b>
TÍTULO DO PROJETO: CETI FAUZER BUCAR	PRANCHA: <b>07/10</b>
ENDEREÇO DO SERVIÇO: PRAÇA SOBRAL NETO, S/N - BAIRRO CENTRO	ESCALA: INDICADA
TÍTULO DO DESENHO: VESTIÁRIOS QUADRA	REVISÃO: EMIÇÃO INICIAL
MUNICÍPIO: FLORIANO - PI	ZONA: URBANA
DESENHO: MARCELA GUIMARÃES	FASE: PROJ. EXECUTIVO
DATA: AGOSTO / 2021	

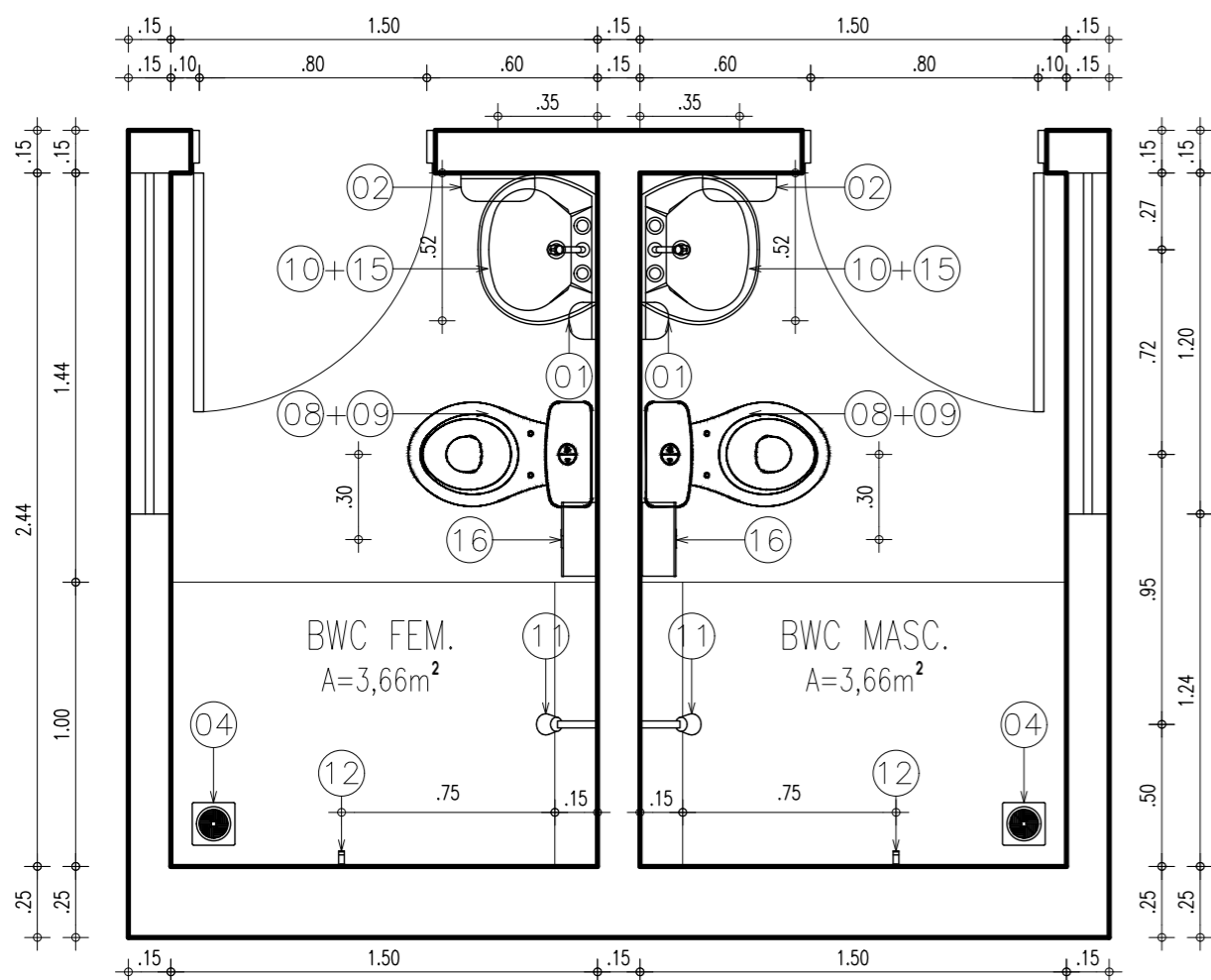
COR PENA  
red 07 0,1  
yellow 07 0,2  
green 07 0,3  
cyan 07 0,4  
blue 07 0,5  
magenta 07 0,6  
white 07 0,7  
08 07 0,1  
40 40 0,1  
94 94 0,1  
240 240 0,1  
253 253 0,1



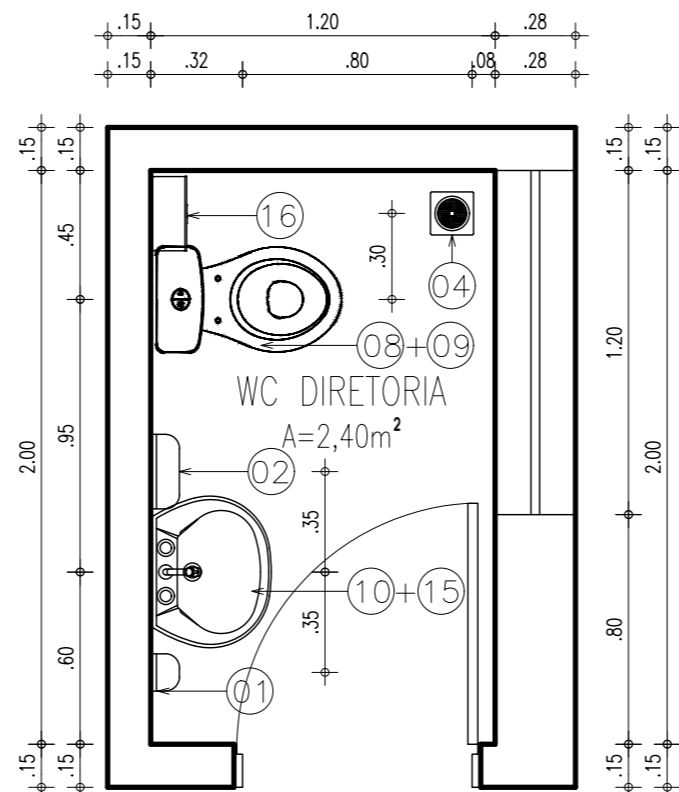
41 DET. BANHEIROS FUNC.  
ESCALA : 1/25



42 DET. BANHEIROS COORD.  
ESCALA : 1/25



43 DET. BANHEIROS PROF.  
ESCALA : 1/25



44 DET. BANHEIRO DIRETORIA  
ESCALA : 1/25

#### LEGENDA – ACESSÓRIOS DE BANHEIROS

01	SABONETEIRA PLASTICA TIPO DISPENSER PARA SABONETE LIQUIDO COM RESERVATÓRIO 800 A 1500ml
02	DISPENSER PLASTICO PARA PAPEL TOALHA
04	RALO SIFONADO CROMADO COM FECHO
08	VASO SANITARIO COM CAIXA ACOPLADA COR BRANCA
09	ASSENTO SANITÁRIO CONVENCIONAL
10	TORNEIRA CROMADA DE MESA 1/4
11	CHUVEIRO TRADICIONAL
12	CABIDE CROMADO
13	ACABAMENTO PARA REGISTRO BASE 3/4"
14	SIFÃO DO TIPO GARRAFA EM METAL CROMADO 1x1.1/2
15	LAVATÓRIO COM COLUNA SUSPensa
16	DISPENSER PLASTICO PARA PAPEL HIGIÊNICO
17	CUBA DE EMBUTIR OVAL EM LOUÇA BRANCA, 35 X 50CM
18	MICTÓRIO SIFONADO LOUÇA BRANCA PADRÃO MÉDIO
19	BARRA DE APOIO RETA, EM ACO INOX POLIDO, 70 CM FIXADA NA PAREDE
20	BARRA DE APOIO RETA, EM ACO INOX POLIDO, 80 CM FIXADA NA PAREDE
21	BARRA DE APOIO EM L, EM ACO INOX POLIDO, 70x70 CM FIXADA NA PAREDE
22	BARRA DE APOIO RETA, EM ACO INOX POLIDO, 40 CM FIXADA NA PORTA OU PAREDE
23	BANCO ARTICULADO, EM ACO INOX PARA PCD, FIXADO NA PAREDE

#### HISTÓRICO

ALTERAÇÃO	REVISÃO	DATA
1.		
2.		
3.		
4.		
5.		

ARQUITETO(A):	ENGENHEIRO(A) RESPONSÁVEL:	PROPRIETÁRIO:
---------------	----------------------------	---------------



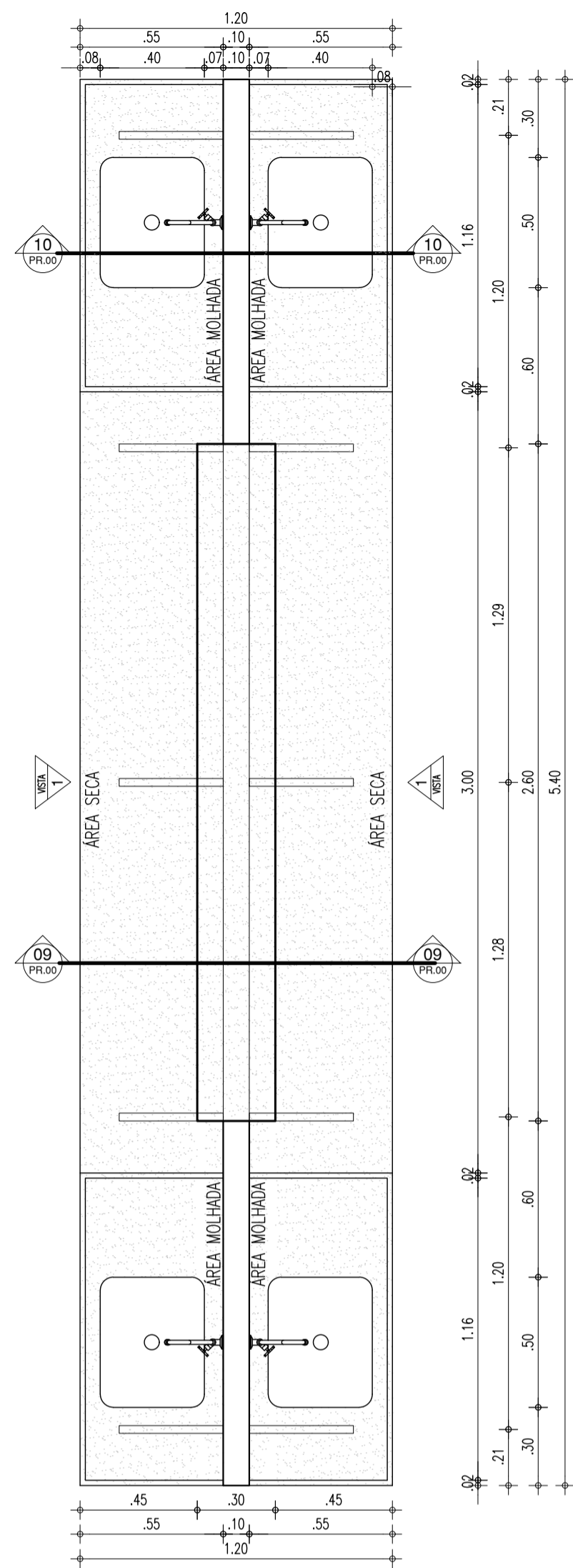
## GOVERNO DO ESTADO DO PIAUÍ

SEDUC - SECRETARIA DE ESTADO DA EDUCAÇÃO  
10º GRE - REGIONAL FLORIANO

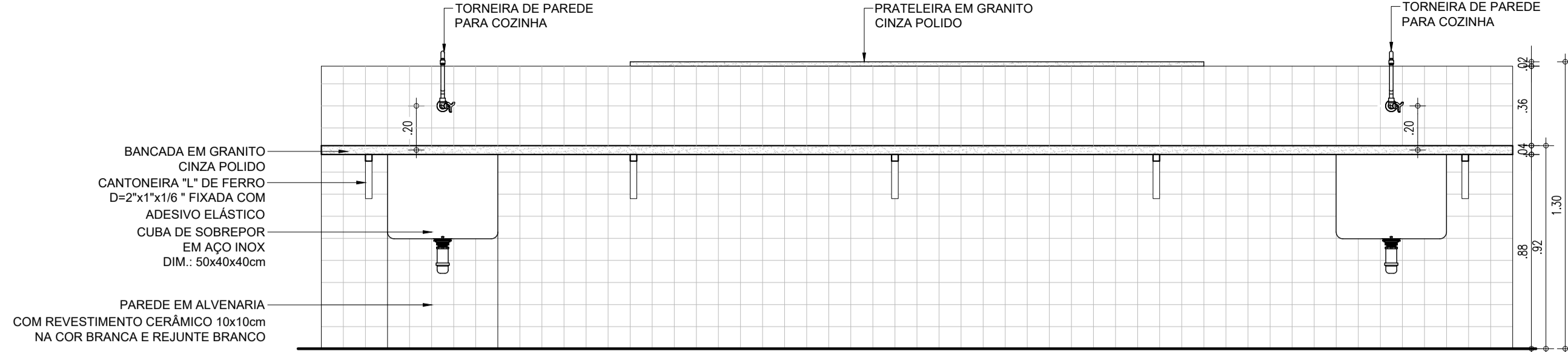
DEPARTAMENTO: UNIDADE DE GESTÃO DA REDE FÍSICA	DESENHO: <b>PE</b>
TÍTULO DO PROJETO: CETI FAUZER BUCAR	PRANCHA: <b>08/10</b>
ENDEREÇO DO SERVIÇO: PRAÇA SOBRAL NETO, S/N - BAIRRO CENTRO	ESCALA: INDICADA
TÍTULO DO DESENHO: DET. BANHEIROS	
MUNICÍPIO: FLORIANO - PI	ZONA: URBANA
DESENHO: MARCELA GUIMARÃES	FASE: PROJ. EXECUTIVO
	DATA: AGOSTO / 2021
	REVISÃO: EMISSION INICIAL

red  
yellow  
green  
cyan  
blue  
magenta  
white  
08  
40  
94  
240  
253

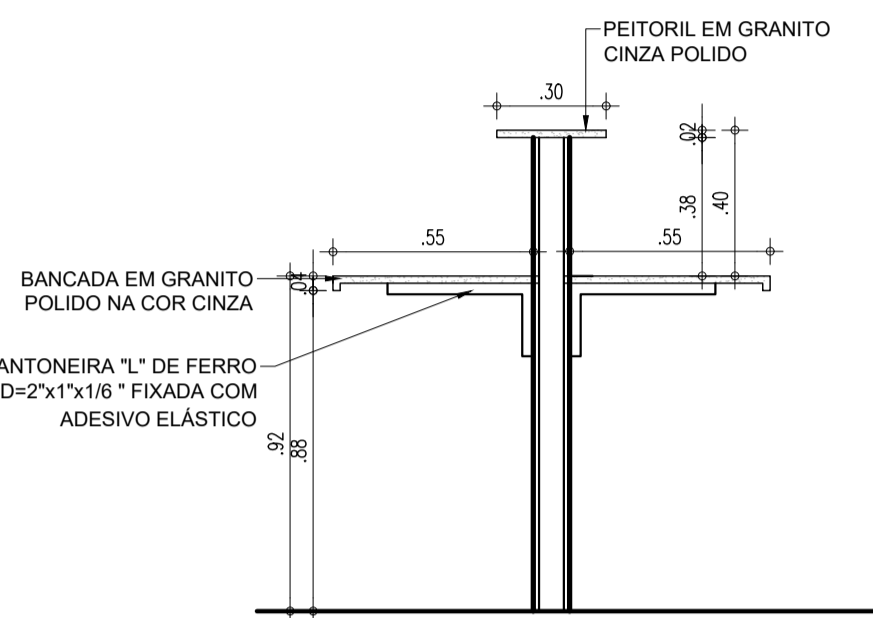
COR: PENAL  
07 0.1  
07 0.2  
07 0.3  
07 0.4  
07 0.5  
07 0.6  
07 0.7  
07 0.8  
07 0.9  
07 1.0  
40 0.1  
94 0.1  
240 0.1  
253 0.1



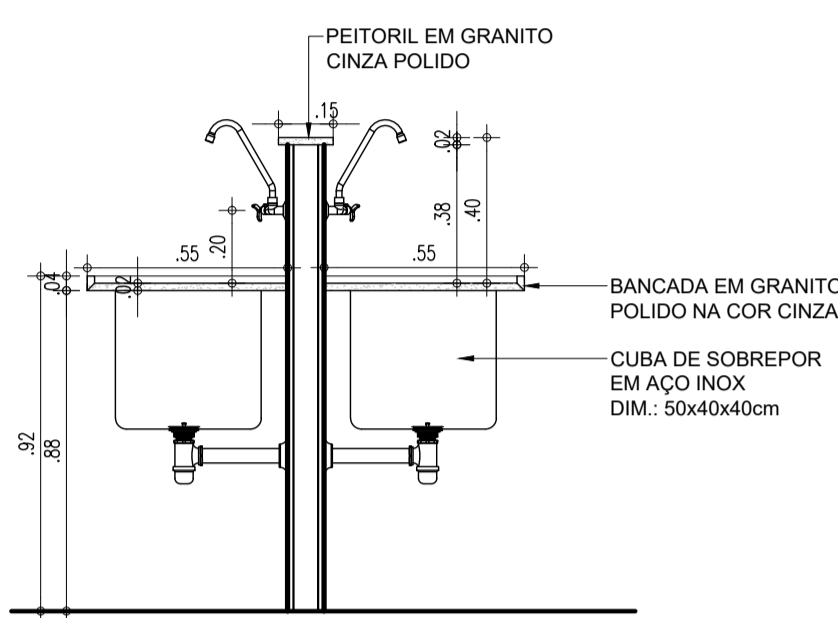
45 LAB. CIÊNCIAS - BALCÃO  
ESCALA: 1/20




46 VISTA 1  
ESCALA: 1/20



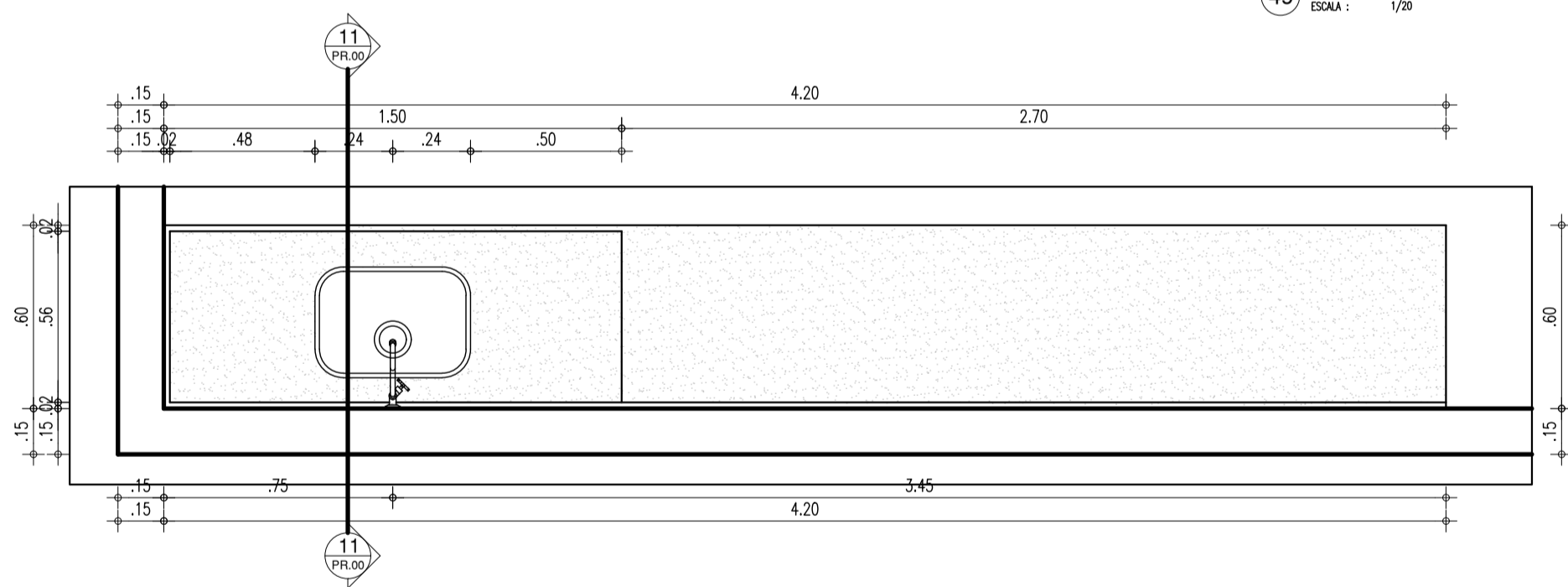
47 CORTE 09  
ESCALA: 1/20



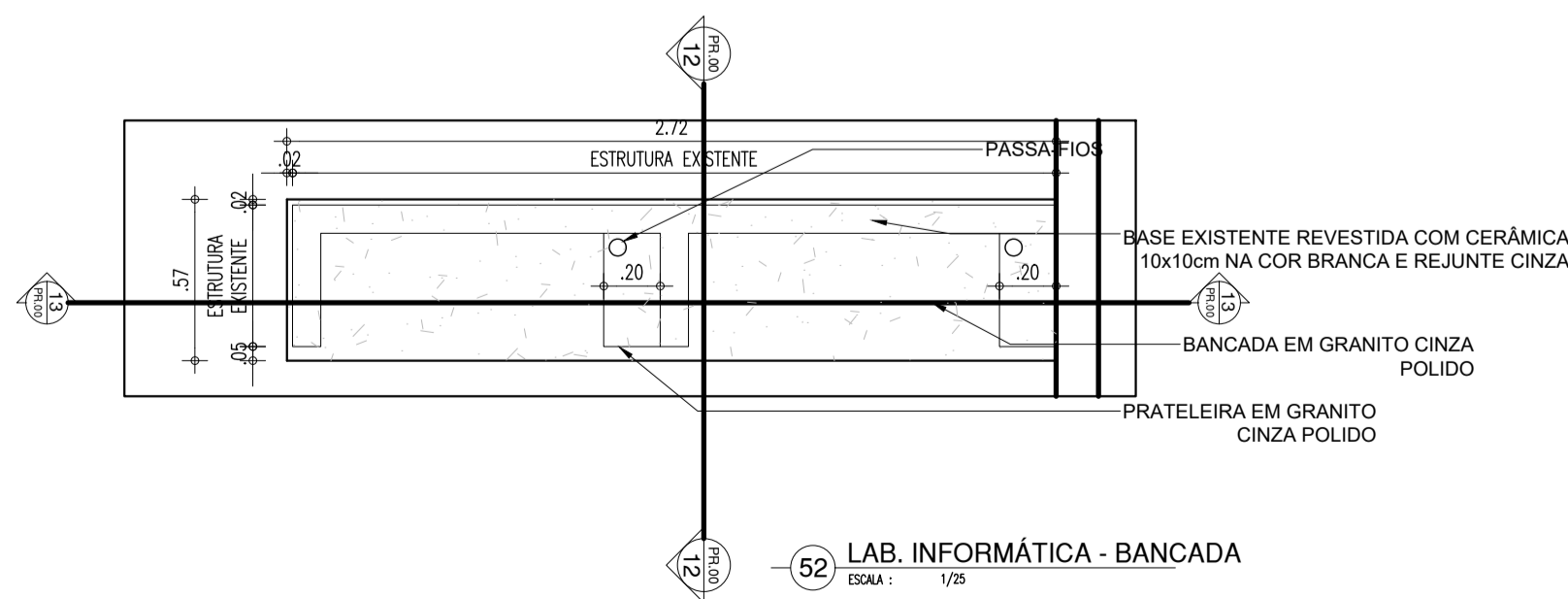
48 CORTE 10  
ESCALA: 1/20



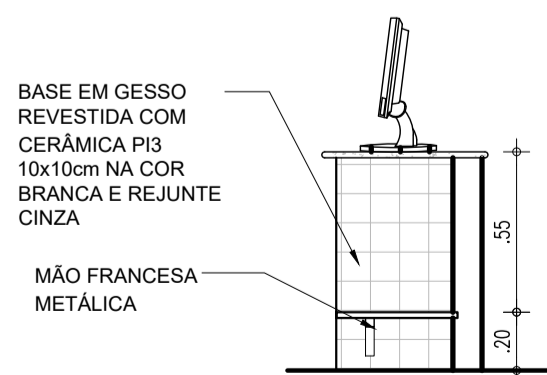
49 LAB. CIÊNCIAS - BANCADA  
ESCALA: 1/20



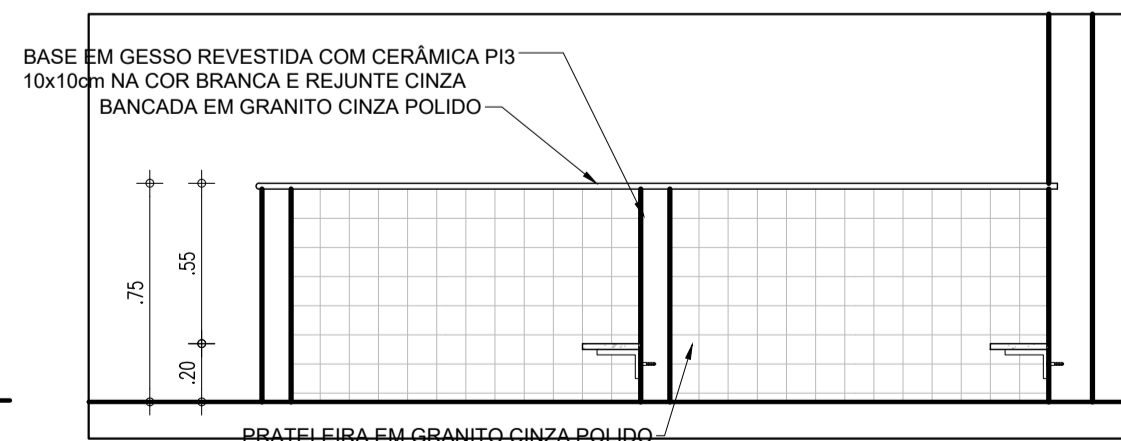
50 LAB. CIÊNCIAS - BANCADA  
ESCALA: 1/20



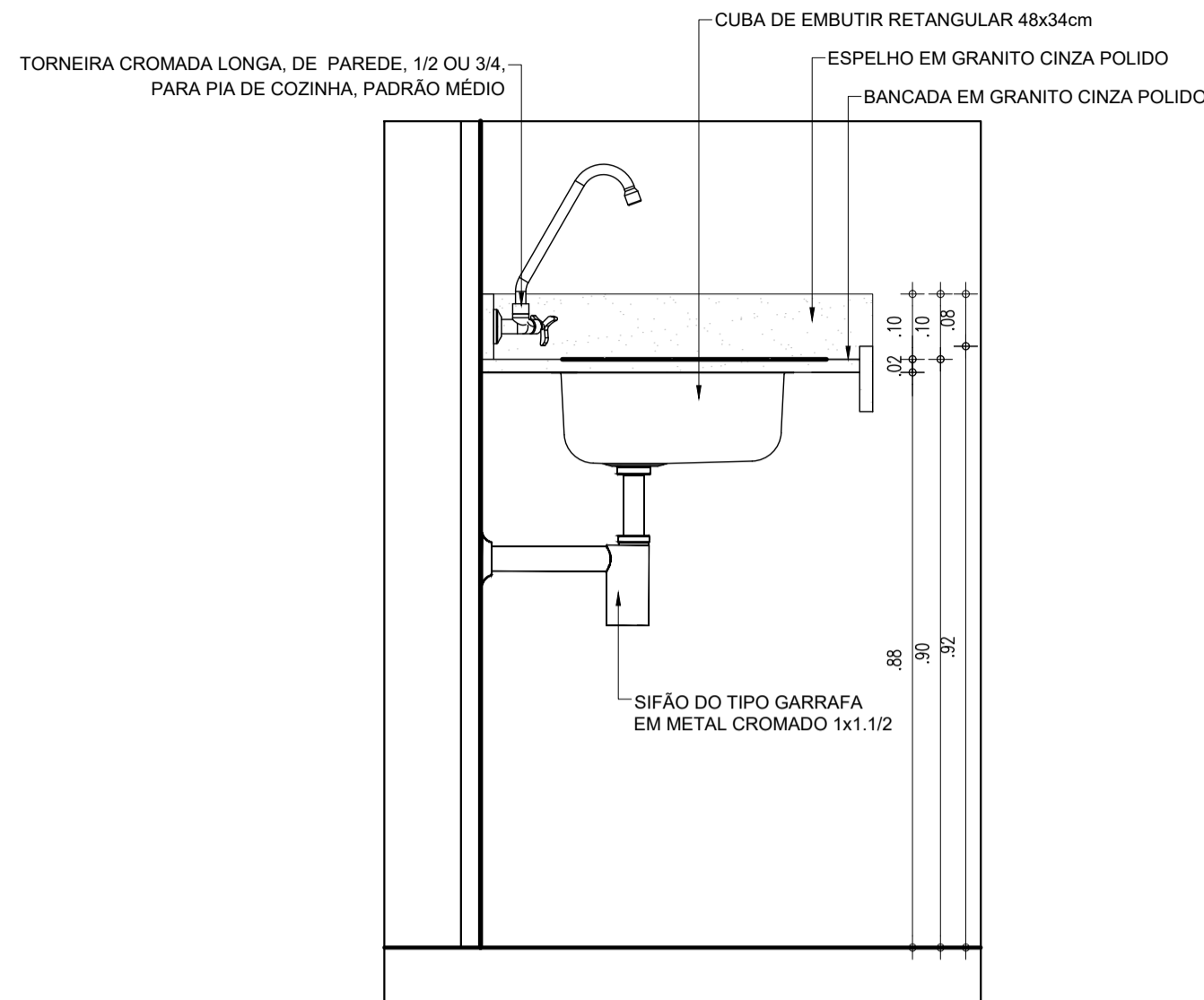
52 LAB. INFORMÁTICA - BANCADA  
ESCALA: 1/20



53 CORTE 12  
ESCALA: 1/20




54 CORTE 13  
ESCALA: 1/20



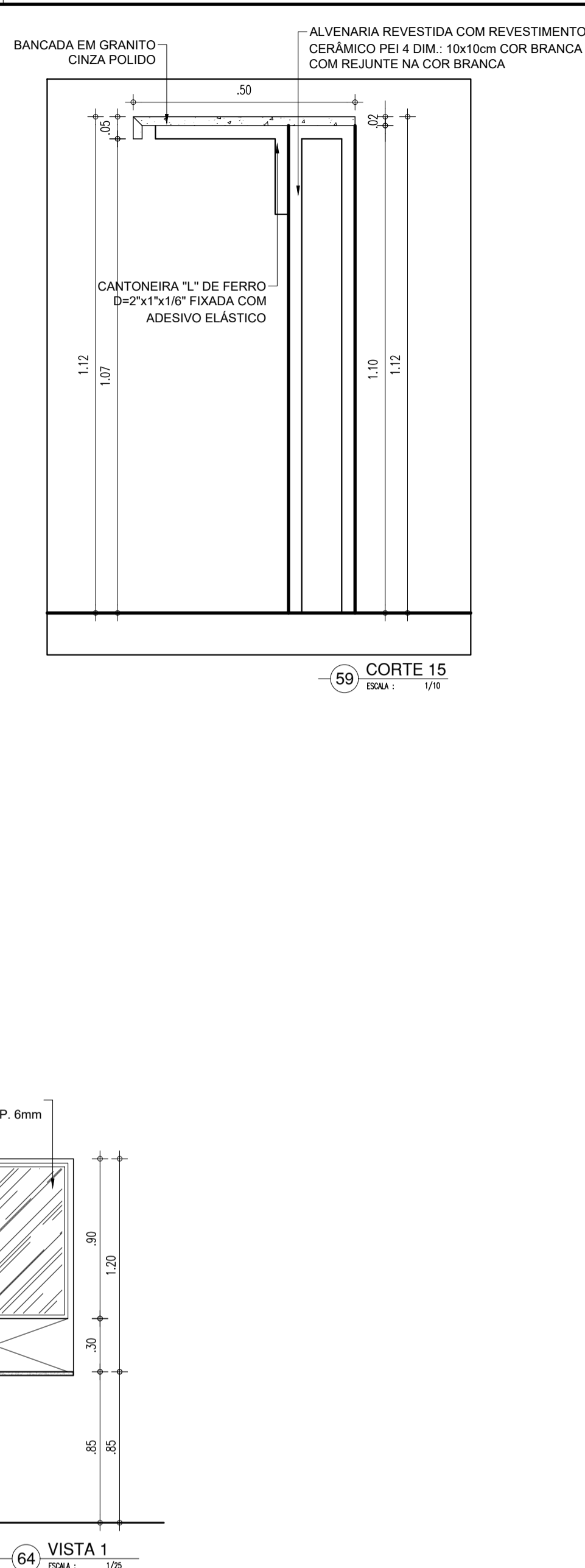
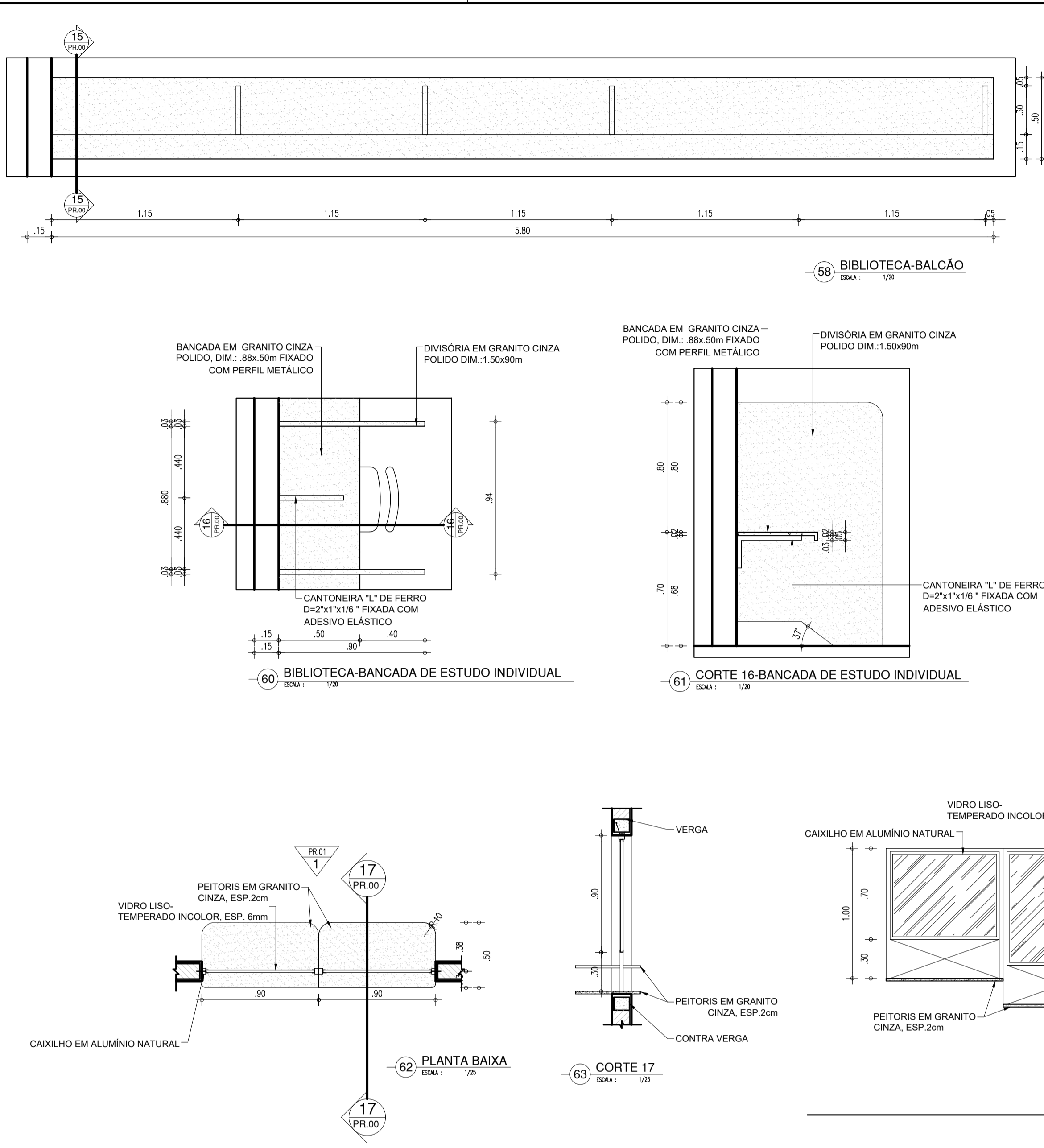
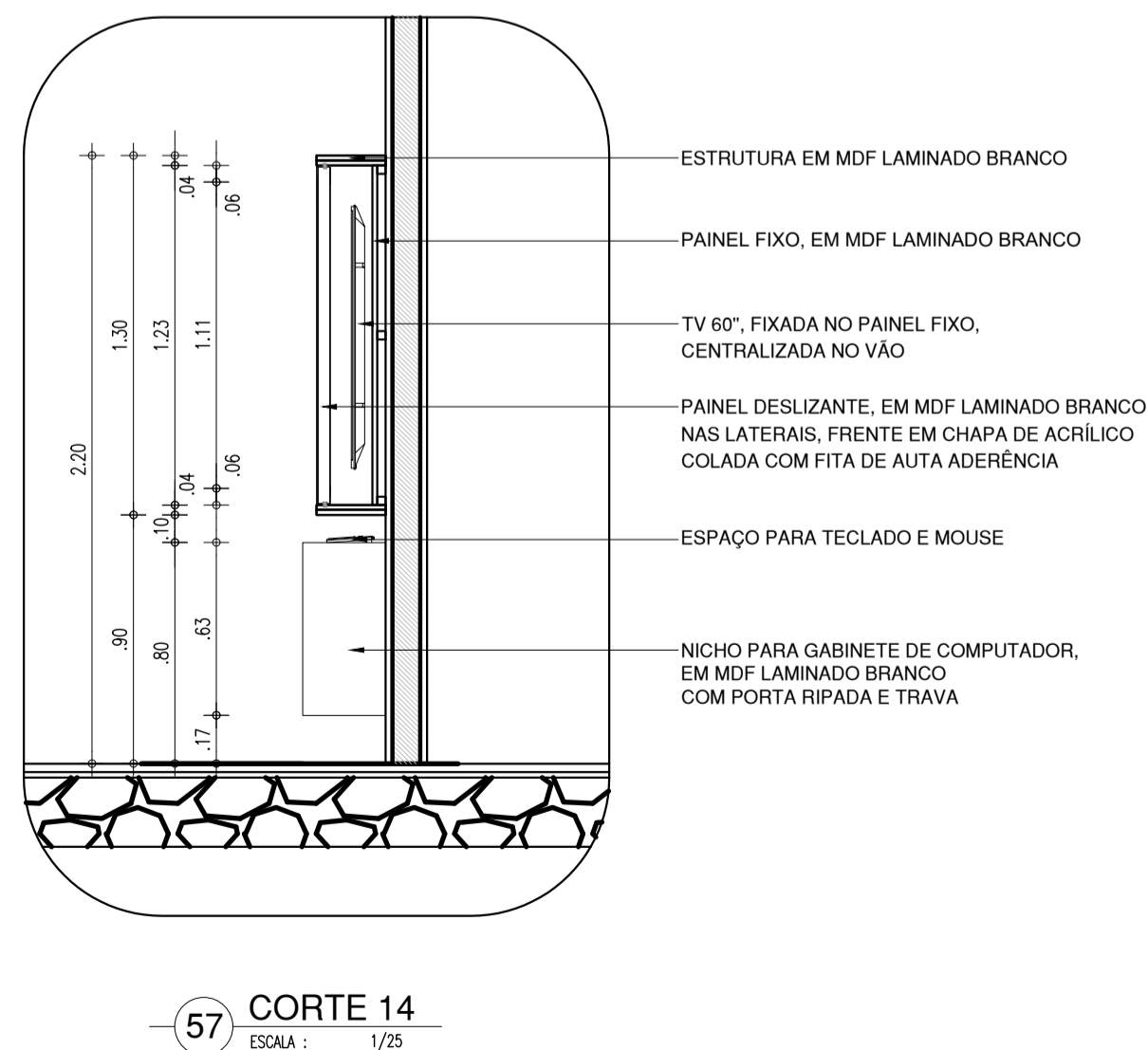
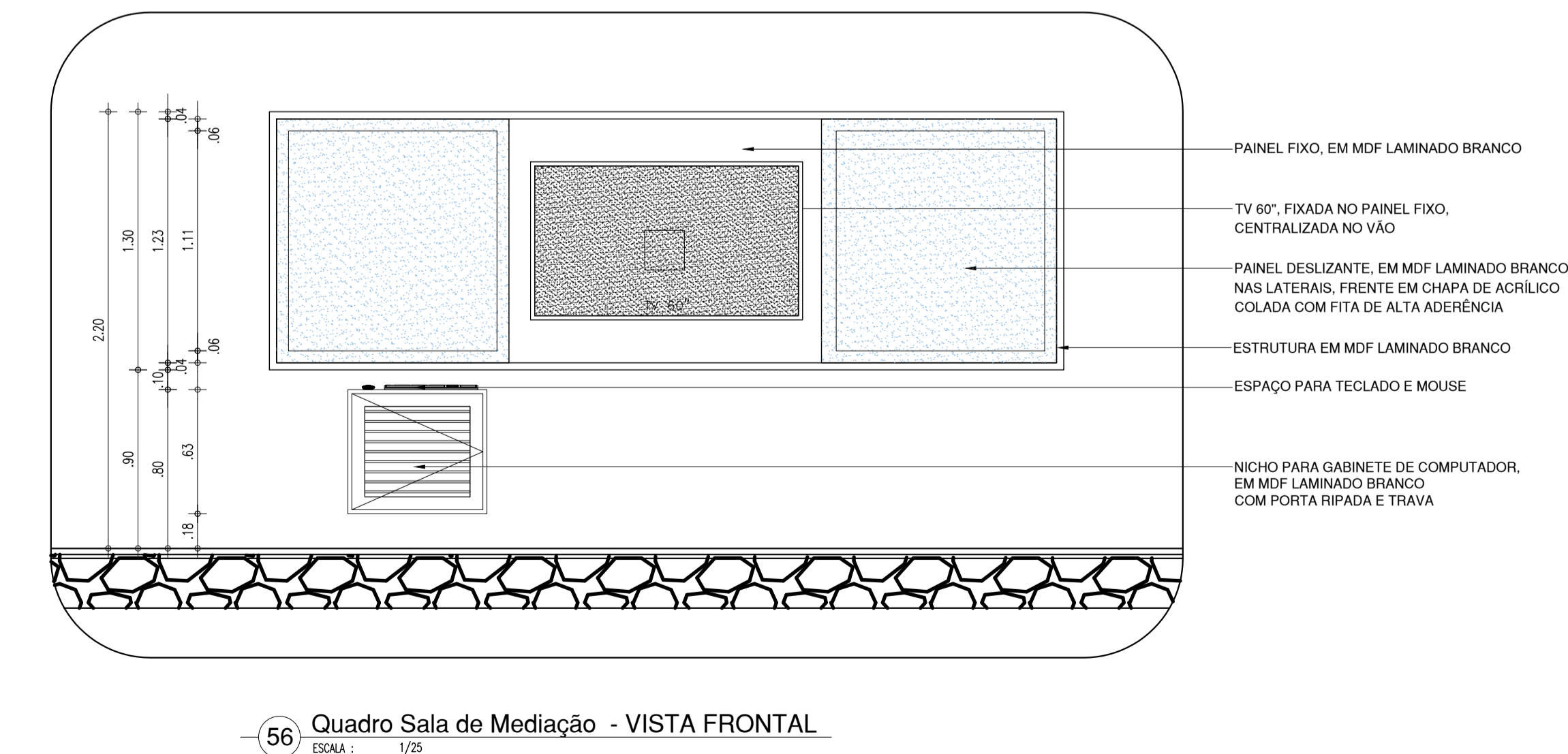
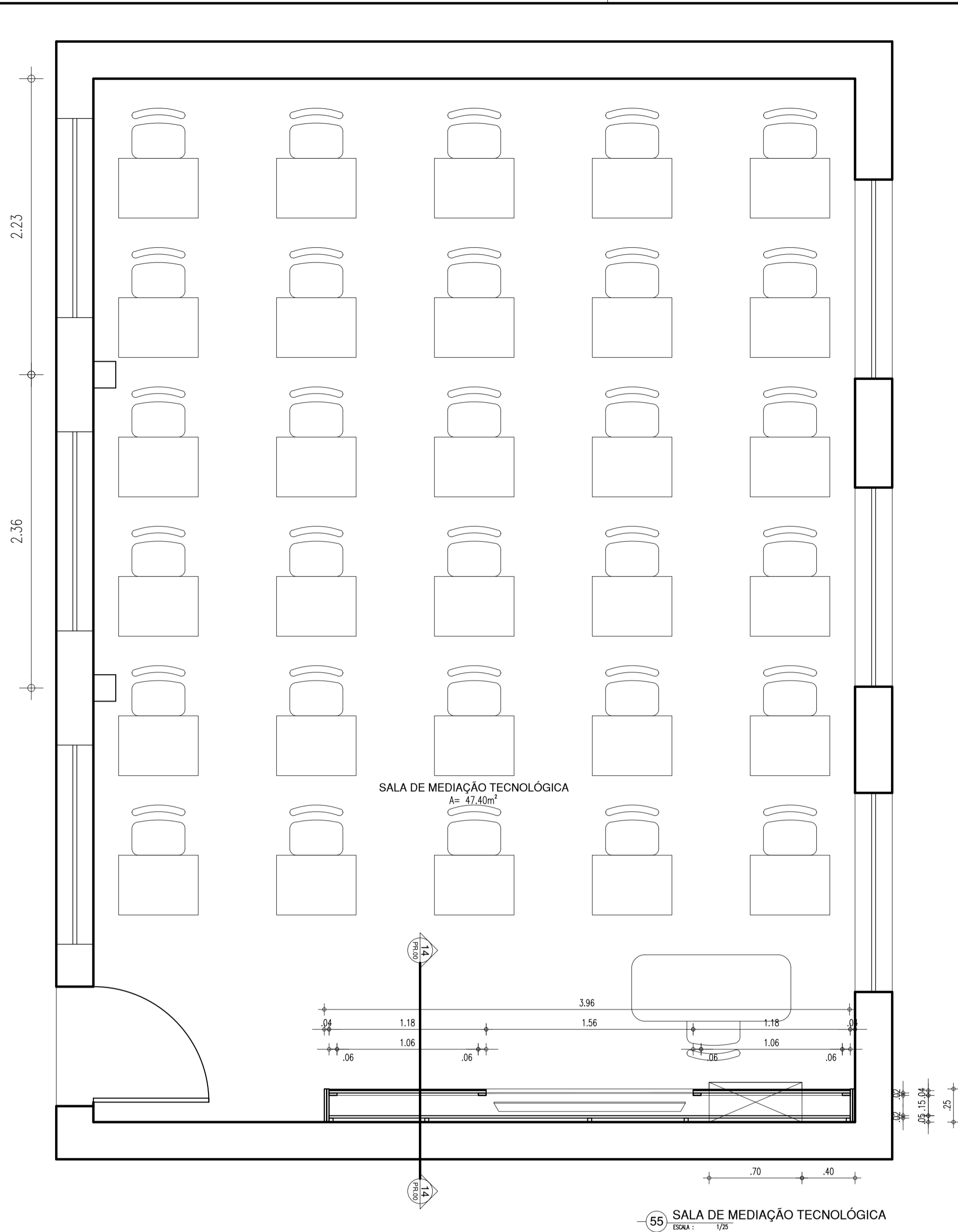
51 CORTE 11  
ESCALA: 1/20

HISTÓRICO		
ALTERAÇÃO	REVISÃO	DATA
1.		
2.		
3.		
4.		
5.		
ARQUITETO(A):	ENGENHEIRO(A) RESPONSÁVEL:	PROPRIETÁRIO:

 <b>GOVERNO DO ESTADO DO PIAUÍ</b>		
SEDUC - SECRETARIA DE ESTADO DA EDUCAÇÃO 10º GRE - REGIONAL FLORIANO		
DEPARTAMENTO: UNIDADE DE GESTÃO DA REDE FÍSICA	DESENHO: <b>PE</b>	
TÍTULO DO PROJETO: CETI FAUZER BUCAR	PRANCHA: <b>09/10</b>	
ENDEREÇO DO SERVIÇO: PRAÇA SOBRAL NETO, S/N - BAIRRO CENTRO	ESCALA: INDICADA	
TÍTULO DO DESENHO: LAB. CIÊNCIAS E INFORMÁTICA	REVISÃO: EMIÇÃO INICIAL	
MUNICÍPIO: FLORIANO - PI	ZONA: URBANA	ESCALA: INDICADA
DESENHO: MARCELA GUIMARÃES	FASE: PROJ. EXECUTIVO	DATA: AGOSTO / 2021

red  
yellow  
green  
cyan  
blue  
magenta  
white  
08  
40  
94  
240  
253

COR. PENA  
07 0.3  
07 0.2  
07 0.3  
07 0.4  
07 0.6  
07 0.6  
07 0.7  
07 0.1  
40 0.1  
94 0.1  
240 0.1  
253 0.1



HISTÓRICO		
ALTERAÇÃO	REVISÃO	DATA
1.		
2.		
3.		
4.		
5.		

ARQUITETO(A):	ENGENHEIRO(A) RESPONSÁVEL:	PROPRIETÁRIO:
---------------	----------------------------	---------------

		<b>GOVERNO DO ESTADO DO PIAUÍ</b>	
DEPARTAMENTO: UNIDADE DE GESTÃO DA REDE FÍSICA		DESENHO: <b>PE</b>	
TÍTULO DO PROJETO: CETI FAUZER BUCAR		PRANCHA: <b>10/10</b>	
ENDEREÇO DO SERVIÇO: PRAÇA SOBRAL NETO, S/N - BAIRRO CENTRO		ESCALA: INDICADA	
TÍTULO DO DESENHO: S. MEDIAÇÃO TECNOLÓGICA, GUICHÊ SEC. E BIBLIOTECA		REVISÃO: EMIÇÃO INICIAL	
MUNICÍPIO: FLORIANO - PI	ZONA: URBANA	FASE: PROJ. EXECUTIVO	DATA: AGOSTO / 2021